

---

# 2016~2020년 중기지방재정계획

---



사 천 시



## 중기지방재정계획이란

- 중기지방재정계획은 지방자치단체의 발전계획과 수요를 중·장기적으로 전망하여 반영한 다년도 예산으로서, 효율적인 자원배분을 통한 계획적인 지방재정 운용을 위해 수립하는 5년간의 연동화 계획임.
- 금년도 중기지방재정계획은 지방재정법의 개정에 따른 변경된 지침을 반영하여 5년간(2016~2020)의 세입전망에 따른 투자 수요를 반영·조정한 것으로 우리 시의 발전 계획상의 정책 과제를 최대한 반영하여 수립하였음.
- 다만, 급변하는 행·재정적 여건 및 투자여건에 따른 장래 예측의 한계와 매년 수립되는 5년간의 연동화 계획이라는 점에서 실제 예산편성과는 다소 차이가 있을 수 있음.



# || 목 차 ||

제1장 중기지방재정계획 개요 .....	3
I. 제도의 의의 .....	5
II. 계획수립 체계 .....	6
제2장 시의 여건과 성과 .....	7
I. 기본현황 .....	9
II. 재정운용의 성과평가 .....	10
제3장 중기재정운용 여건과 전망 .....	21
I. 경제·사회 여건과 전망 .....	23
II. 중기 세입·세출 여건과 전망 .....	26
1. 지방재정 세입·세출 여건 .....	26
가. 세입 여건 .....	26
나. 세출 여건 .....	27
제4장 재정운용 목표 및 자원배분 방향 .....	29
I. 중기재정운용 기본방향 .....	31
II. 중기재정운용 목표 .....	32
III. 자원배분 방향 .....	32
IV. 중점 투자분야 .....	33

제5장 중기재정계획 총괄 .....	35
I. 세입·세출 계획 .....	37
II. 채무 전망 및 관리계획 .....	52
III. 통합재정수지 전망과 관리방안 .....	53
IV. 회계별 계획 .....	54
V. 분야별 계획 .....	83
VI. 의무지출과 재량지출 .....	85
VII. 지역통합재정통계 .....	88
제6장 분야별 정책방향 및 투자계획 .....	91
I. 분야별 투자계획 .....	93
II. 분야별 정책방향 및 투자계획 .....	96
1. 일반공공행정 .....	96
2. 공공질서 및 안전 .....	96
3. 교    육 .....	97
4. 문화 및 관광 .....	97
5. 환경보호 .....	98
6. 사회복지 .....	98
7. 보    건 .....	99
8. 농림해양수산 .....	99
9. 산업·중소기업 .....	100
10. 수송 및 교통 .....	101
11. 국토 및 지역개발 .....	101
III. 분야별 사업계획서 .....	103
제7장 부    록 .....	199
I. 지역발전 주요지표 .....	201
II. 기능별 분류체계 .....	209

# 제1장 중기지방재정계획 개요

I. 제도의 의의	/ 5
II. 계획수립 체계	/ 6





# 제1장 중기지방재정계획 개요

## I. 제도의 의의

### 1. 개념

- 지방자치단체의 발전 계획과 수요를 중·장기적으로 전망하여 반영한 다년도 예산으로서, 효율적인 자원배분을 통한 계획적인 지방재정 운용을 위해 수립하는 5년간의 연동화 계획

### 2. 제도의 근거


- 지방재정법 제33조(중기지방재정계획의 수립 등)
  - 지방자치단체의 장은 지방재정을 계획성 있게 운용하기 위하여 매년 다음 회계연도부터 5회계연도 이상의 기간에 대한 중기 지방재정계획을 수립하여 예산안과 함께 지방의회에 제출하고, 회계연도 개시 30일전까지 행정자치부장관에게 제출하여야 한다.

### 3. 제도 필요성

- 중·장기적 시계에서 5개년 계획을 수립하고, 경제·사회적 여건 변화를 반영한 연동화 계획으로 운영
  - 지방정부의 비전과 정책우선순위를 반영하여 발전계획을 수립하고 지방재정의 예측가능성을 제고
  - 개별사업 검토 중심의 단년도 예산편성 과정에서 놓치기 쉬운 전략적 자원배분 기능을 강화
- 국가재정운용계획에서 제시하는 중·장기 중점재원 투자방향 및 주요사업계획을 반영하여 국가와 지방의 재정적 연계성을 확보
  - 중앙부처는 지역정책의 준거를 제시하고, 지방자치단체는 재정 운용의 기본틀로 활용

## II. 계획수립 체계

□ 계획기간 : 2016~2020년(5년)



□ 계획의 범위 : 지방자치단체의 예산(일반회계 및 특별회계, 기금)

□ 행정자치부 제출 대상 사업 기준

○ 세부사업계획서를 작성하여 행정자치부에 제출

- 기초자치단체(15년 예산 3천억원 이상) : 총사업비 20억원 이상
- 다만, 공연·축제 등 행사성사업은 3억원 이상(총사업비 기준)

※ 총사업비 : 기투자액 + 5개년계획('16~'20) + 향후 투자액이 모두 포함된 사업비  
(연례반복적인 사업은 계획기간 내 사업비 합계)

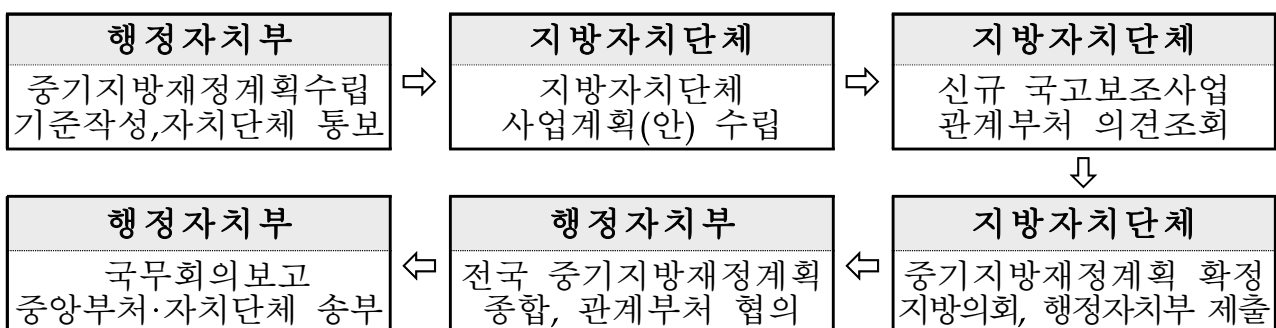
○ 20억원미만 사업에 대하여는 단위사업별 계획 작성을 생략하고 비대상 사업으로 분류하여 여건변동에 따른 계획수립 및 예산편성의 탄력성 부여

□ 수립방법 : 매년 연동화 계획으로 수정·보완

□ 주요내용

- 재정목표 : 지역발전 및 재정운용의 목표·전략 등 기본방향
- 재정전망 : 세입·세출 추계 및 투자 가용재원 판단
- 투자계획 : 분야별 정책방향 및 투자계획 수립

□ 수립절차



## 제2장 시의 여건과 성과

I. 기본현황	/ 9
II. 재정운용의 성과 평가	/ 10



## 제2장 시의 여건과 성과

### I. 기본현황

#### 1. 일반현황

□ 면 적 : 398.6km<sup>2</sup> (경상남도 전체의 3.8%)

○ 농경지 85.5(21.5%), 임야 230.9(57.9%), 대지 12.4(3.1%),  
기 타 69.7(17.5%)

※ 해안선 199.73km(육지부 162.91km, 도서부 36.82km) 섬 43개(유인도 10, 무인도 33)

□ 인 구 : 50,531세대, 118,992명 ('15. 10. 31.현재, 외국인포함)

※ 공무원 수 : 870명

□ 행정기구

○ 시 본 청 : 2국, 2담당관, 20과, 1의회, 2직속기관, 3사업소, 1출장소

○ 읍·면·동 : 1읍 7면 6동, 392리·통, 1,516반, 448마을

#### 2. 2015년 예산규모(당초예산 기준) : 4,991억원

□ 일반회계 : 4,466억원

□ 특별회계 : 525억원

□ 재정자립도 : 14.0%

□ 재정자주도 : 55.6%

#### 3. 도시기반시설

□ 주택 보급률 : 112.6%

□ 상수도 보급률 : 94.3%

□ 도로 포장률 : 49%

□ 하수도 보급률 : 93.4%

□ 하천 개수율 : 44.65%

#### 4. 교육·의료기관

□ 교육시설 : 40개교(초 18, 중 11, 고 9, 대 1, 외국인학교 1)

□ 의료기관 : 114개소(병원 13, 의원 45, 한의원 29, 치과의원 27)

## II. 재정운용의 성과평가

1

### 항공우주산업의 특화·경제중심도시 역량강화에 힘썼습니다.

#### □ 신성장동력산업 항공우주산업 육성

- 항공산업 인프라 구축
  - 항공우주산업특화단지 조성 지원 : 76만㎡  
(종포일반산업단지+임대전용단지) / 항공 R&D 지원, 연구·개발 생산장비, 물류센터 구축, 항공기술인력 양성
  - 항공산업국가산업단지 조성 : 83만㎡, 완제기 조립장, 항공산업 핵심부품 생산기지, 항공기술 개발 등
  - 항공 MRO 및 생산단지 조성 : 31만㎡, 기본계획 수립 용역
- 경남 사천항공우주엑스포 개최 : 10월, 900백만원

#### □ 중소기업 지원 및 일자리 창출

- 중소기업 육성 지원 : 3개 사업, 307백만원
- 노·사 협력사업 지원 : 4개 사업, 21백만원
- 근로자 종합복지관 운영 : 2개 사업, 230백만원
- 비정규직 근로자지원센터 운영 : 2개 사업 30백만원
- 지역공동체 및 공공근로 사업 : 178명, 601백만원
- 사회적기업 및 마을기업 육성 : 3개소, 140백만원
- 채용박람회 개최 : 채용 100명, 10백만원
- 일자리센터 운영 : 연중, 24백만원

#### □ 지역균형 개발 및 지역주민 편의 도모

- 지하수 보전·관리 : 2,982개소, 193백만원
- 합동설계단 구성운영 : 127건, 3개반, 3,835백만원
- 마을안길 및 세천 정비 : 64개소, 2,880백만원
- 명품섬(신수도, 신도, 마도, 저도) 조성 : 22,182백만원
  - 마을안길, 체험마을, 쉼터, 탐방로, 휴식공간, 산책로, 전망대등
- 월등도·진도 진입로 개설 : L=1.0Km, B=10.5m, 7,267백만원
- 하천환경 정비 및 유지 관리 : 9개 사업, 7,109백만원

- 권역단위 종합정비 : 3개 사업, 2,434백만원
- 기초생활 인프라 확충 : 2개 사업, 1,051백만원
- 배수개선 및 방조제 개·보수 : 2개소, 1,780백만원
- 신송지구 받기반 등 농업기반 시설 정비 : 43개소, 2,042백만원
- 서택사랑공원 꽃길 및 연꽃 조성 : L=0.5km, 1,000m<sup>2</sup>, 10백만원
- 일반농산어촌개발사업 추진 : 1개 사업, 3,484백만원

## □ 전통시장 관광상품화 추진

- 삼천포용궁수산시장 문화관광형시장 조성 : 16개 사업, 1,120백만원
- 전통시장 이벤트 지원 : 3개소, 60백만원
- 해외선진시장 벤치마킹 : 20명, 20백만원

# 2 즐기며 추억 만드는 해양·레저도시로 바꾸었습니다.

## □ 관광자원 기반구축

- 사천바다 케이블카 설치 추진 : 2017년 사업준공 및 상업운행 개시 계획
  - L=2.43km, 600억원, 사천시 관광브랜드 마크
- 초양도 관광거점 마을 만들기 사업 추진 : 600백만원
- 삼천포대교공원 음악분수대 설치 : 2,400백만원, 사천해전 상징
- 비토 국민여가 캠핑장 조성 : 4,680m<sup>2</sup>, 2,020백만원, 야영장 64면, 편익시설
- 생태관광 사천 바닷길 10코스 조성 : 신수도, 마도 등 / 570백만원
- 해양낚시공원 조성 : 서포면 비토지구, 5,000백만원, 낚시잔교·보행잔교 등
- 별주부전 테마공원 조성 : 81,831m<sup>2</sup>, 48억원, 해변테크·산책로·미로숲길 등

## □ 사천관광 활성화 추진

- 사천관광 이미지 및 홍보 마케팅 적극 추진: 4개 분야, 9개 사업, 284백만원
- 관광안내 시설물 설치 및 정비 : 17개소, 97백만원
- 와룡문화제 기록 촬영대회 개최 : 30백만원
- 관광안내소 및 문화관광 해설사 운영 : 2개소, 10명
- 사천공항 국제선 전세기 취항 지속추진 : 공항공사, 도 협의

## □ 해양·레저 활성화 지원

- 삼천포항 낚시정보종합회관 건립 : 1,830백만원, 삼천포항 팔포지구 어항구 내
- 도서종합개발사업 : 4,037백만원, 월등도 진입로 개설 등 12개소
- 송포마을권역 종합 정비 : 430백만원
- 어촌체험마을 육성·지원 : 3개 사업 39백만원
- 남일대해수욕장 정비 및 환경 개선 : 3개 사업 90백만원
- 남일대 명승지 주변 정비사업 : 3,800백만원, 남일대 역사테마공원 조성  
(역사테마 광장, 산책로, 역사유물 야외전시장, 불빛경관, 공중화장실 등), 벽화마을 조성 등

## □ 아름답고 쾌적한 관광도시 이미지 조성

- 도시경관 개선 및 광고물 업무 효율화 : 120개소, 175백만원
- 공동주택 관리 및 살기좋은 아파트 만들기 : 3개 사업, 178백만원
- 농어촌 주거환경개선 : 4개 사업, 2,574백만원
- 녹지네트워크 및 산림경영 인프라 구축 : 13개 사업, 3,932백만원
- 마을숲·등산로 정비 및 공원 환경 조성 : 14개 사업, 1,694백만원
- 산림 자원 녹색성장 기반 구축 : 3개 사업, 1,598백만원
- 산림병해충 적극 방제 : 5개 사업, 2,221백만원

## 3

## 농어촌 경제활성화와 활력도시 사천건설에 노력하였습니다.

## □ 안정적인 농업경영 유도 및 농산물 생산력 제고

- 농산물 규격출하 지원 : 5개 사업, 1,318백만원
- 농산물 유통시설 설치 : 3개 사업, 644백만원
- 농·축산물 수출 확대: 10품목, 5개 사업, 402백만원
- 농업경영정보화사업 육성 : 7개 사업, 93백만원
- 쌀 안정생산 및 생산비 절감 기술보급 :11개 사업, 1,419백만원
- 맥류·전작물 안정생산 기반조성: 725ha, 377백만원
- 농업인 소득보전 지원 : 6개 사업, 5,704백만원
- 신기술재배 확대보급 : 1,600ha, 80백만원
- 경쟁력 갖춘 신선채소 육성 : 830ha, 5,610백만원
- 과수 경쟁력 제고 및 지속생산 지원 : 1,392ha, 862백만원



- 참다래 안정생산과 부가가치 향상 : 2개사업, 460백만원
- 농기계관리 지원 확대 : 3개사업, 169백만원
- 농약살포 무인헬기 지원 : 2대 440백만원

## □ 농업인 삶의 질 향상 및 농업인단체 운영 활성화

- 농촌지역 역량강화 : 2개 사업, 2,554백만원, 기금100억원(6년간)
- 농업인 복지증진 : 4개 사업, 1,172백만원
- 농촌교육여건 개선 : 2개 사업, 780백만원
- 경관보전 직불제 지원 : 50농가, 48백만원
- 2015 사천시 농업한마당 축제 : 54,000여명, 219백만원
- 농지의 효율적 이용 및 관리 : 4,227ha
- 농업인단체 역량강화사업 : 6개 단체 220백만원

## □ 축산업 경쟁력 강화 및 그린 축산 구현

- 우량종축 생산 지원 : 8개 사업, 111백만원
- 가축분뇨처리활용 자연순환농업 : 3개 사업, 188백만원
- 축산시설 현대화 지원 : 1개소, 18백만원
- 양질 조사료 생산 : 12개 사업, 1,340백만원
- 구제역 등 청정 농장 실현 : 7개 사업, 1,221백만원
- 축산물의 안전공급과 동물보호 : 3개 사업, 243백만원

## □ 친환경농업기반 조성 및 농업전문인력 양성

- 사천농업대학 운영(3~12월) : 3개과, 151명, 58백만원
- 농업인 전문 교육과정운영 : 5개 과정, 88백만원
- 환경보전을 위한 친환경농업육성 : 12개 사업, 610백만원
- 친환경농업 기반시설 지속적 관리 : 5개소, 25백만원
- 시민과 함께하는 농업개발시설 운영 : 3개사업, 77백만원
- 쾌적한 시가지 꽃길 조성 : 2개 사업, 512백만원
- 농업환경 보전 종합농토배양 사업 : 4개 사업, 1,890백만원
- 도농교류를 위한 농촌체험휴양마을육성 : 7개 사업, 251백만원
- 농식품 6차 산업화 기반조성 : 5개 사업, 205백만원
- 농작업 재해예방 및 농촌 활력화 : 7개 사업, 244백만원
- 농촌체험활동 활성화 지원 : 6개 사업, 161백만원

## □ 수산 경쟁력 강화 및 지속가능 어업경영 기반 구축

- 수산물 축제 개최 : 2개 사업, 269백만원
- 수산물 공동브랜드 육성·지원 : 3개 사업, 166백만원
- 수산물 수출확대 및 업체 경쟁력 강화 : 6개 사업, 410백만원
- 수산물산지가공시설 지원 : 5개소, 2,500백만원
- 굴 어장막 시설 현대화 : 2개소 12동, 200백만원
- 어업자원 자율관리공동체 육성 지원 : 4개소, 324백만원
- 어로시설 현대화 및 안전장비 확충 지원 : 2개 사업, 296백만원
- 연근해어업 구조조정 : 18척, 812백만원
- 수산인 안전공제 및 재해보험료 지원 : 4개 사업, 256백만원
- 연안어선 어업용 유류비 지원 : 514척, 147백만원
- 부잔교 및 어항시설 확충 : 7개소, 470백만원
- 연안정비 : 1개 구간(선진~신촌), 200백만원

## □ 수산자원 증강 및 어촌소득원 개발

- 수산종묘 및 해삼 방류 : 4개 사업, 11종 3,820천미, 838백만원
- 수산자원 서식환경 조성 : 4개 사업, 690백만원
- 마을어장 소득 창출 지원 : 2개 사업, 110백만원
- 위해생물(불가사리, 적조 등) 구제 : 2개 사업, 55백만원
- 해안쓰레기 및 어업폐기물 수거 처리 : 5개 사업, 220톤, 320백만원
- 송포마을권역 종합정비(2차 년도) : 1개소, 476백만원
- 어촌체험마을 및 유어장 육성 : 3개 사업, 5개소, 39백만원

## □ 효율적인 도시기반 구축 및 능동적인 개발동력 창출

- 2030 사천도시기본계획 결정 : 용역완료, 300백만원
- 신항배후지역 도시개발(상업용지조성) : 용역시행 중
- 도시계획도로 개설계획 : 49개 노선, 8,900백만원
- 서포·곤양 면소재지 종합정비 : 21개 단위사업, 2,144백만원
- 사주·용당지구 택지개발 : 485,967m<sup>2</sup>, 697억원, 시공사 선정 중
- 사천시외버스터미널 이전 설치 지원 : 토목공사 완료(A=20,085m<sup>2</sup> 시공)
- 사천IC 일원 복합유통상업단지 조성 추진 : 25만8천m<sup>2</sup>, 600억원  
: 민간사업자(실수요자) 공모 및 SPC 건립

## 4

# 글로벌 인재육성, 명품교육도시를 지향하였습니다.

### □ 창의적인 지역인재 양성 및 평생교육 실현

- 인재육성 장학재단 기금 조성 : 9,100백만원
- 지역인재육성 및 글로벌 역량 지원
  - 사천시 인재육성 장학재단 출연금 지원 : 800백만원
  - 사천시 인재육성장학금 지급 : 325여명 354백만원
  - 글로벌 영어캠프 운영 외 16개 사업 : 38개교, 2,338백만원
- 서민자녀 교육지원 사업 : 2,703명, 1,310백만원
- 쾌적하고 안전한 교육환경 조성 : 22개교, 352백만원
- 평생학습센터 맞춤형 프로그램 운영 : 26개 강좌, 586명, 35백만원

### □ 학교교육경비 지원

- 중등부 영어캠프 운영 : 60명, 100백만원
- 원어민 교사제 운영 지원 : 12개교, 550백만원
- 방과 후 학교 지원 : 18개교, 110백만원
- 명문대학교 현장체험학습 지원 : 10개교, 33백만원
- 영재교육원 및 항공과학 영재 육성 : 2개소, 130백만원
- 사천 꿈날개 사업 지원 : 50백만원
- 향토사랑 지역특화교실 운영 : 40백만원
- 기숙형, 특성화 고교 등 운영 지원 : 3개교, 300백만원

### □ 평생교육 실현

- 맞춤형 프로그램 운영 : 26개 강좌, 586명
- 평생학습동아리 육성 지원 : 5개 동아리, 5백만원
- 성인문학교육지원 외 : 3개소, 10백만원
- 대학교 평생교육원 수강료 지원 : 143명, 5백만원
- 사천아카데미 개최 : 9회, 2,500명, 18백만원

### □ 꿈과 희망주는 도서관

- 어린이영어도서관 운영 지원 : 1개소, 432백만원
- 공공도서관 도서구입비 지원 : 2개소, 68백만원

- 작은도서관 운영 및 도서구입비 지원 : 20개소, 142백만원
- 학교도서관 도서구입비 지원 : 4개소, 20백만원

## 5 시민이 행복한 복지·건강도시로 바꾸었습니다.

### □ 저소득층 삶의 질 향상 및 나눔 실천

- 기초생계 등 기본생계 보장 : 4,465명, 13,698백만원
- 자활자립 생활안전자금 융자 지원 : 20세대, 1,040백만원
- 의료급여 수급권자 지원 : 4,935명, 1,960백만원
- 지역자활센터 활성화 지원 : 11개 사업, 905백만원
- 노숙인 복지시설(합심원) 운영 지원 : 271백만원
- 자원봉사단체협의회 및 행사 지원 : 85백만원
- 사랑의 푸드뱅크 및 이동목욕봉사단 운영 : 160회
- 이웃돕기운동 연중 전개 : 923백만원
- 희망복지지원 사업 추진 : 4,458건, 598백만원
- 지역사회서비스 투자사업 지원 : 8개사업, 244백만원

### □ 장애인 활동 지원 및 국가유공자 예우

- 장애인 생활안정 지원 : 9개 사업, 3,924백만원
- 장애인 사회활동 및 일자리 지원 : 410명, 2,992백만원
- 장애인복지시설 및 단체 활동 지원 : 14개소 6개 단체, 3,239백만원
- 여성장애인 기능강화 및 출산장려 지원 : 54명, 36백만원
- 국가유공자 예우 지원 : 1,000명, 565만원
- 국가유공자 보조금 및 전적지 순례 행사 지원 : 8개 단체, 118백만원

### □ 어르신 요양 및 건강한 노후생활 보장

- 노인요양시설 운영 및 노인돌봄종합서비스 지원 : 1개소 496백만원, 374명 845백만원
- 노인장기요양기관 부담금 지원 : 14개소, 3,005백만원
- 재가노인지원 서비스 지원 : 1개소, 158백만원
- 기초연금 지원 : 16,400명, 37,601백만원
- 노인일자리 플러스사업 지속 창출 : 11개 사업, 475명
- 경로당 운영 및 활성화 지원 : 333개소, 1,312백만원

- 경로당(마을회관) 신축 및 개·보수 : 43개소, 750백만원
- 독거노인 사회안전망 확충 : 858명, 461백만원
- 종합장사시설 신축공사 : 부지면적 146,040m<sup>2</sup>, 25,000백만원
  - 화장장(2,828m<sup>2</sup>, 4기), 봉안당(2,024m<sup>2</sup>), 자연장(16,000m<sup>2</sup>)

## □ 건강하고 행복한 가정 및 안전한 보육환경 조성

- 여성단체 활성화 및 상담소 운영 지원 : 19개 단체, 280백만원
- 저소득 한부모가족 및 아이돌보미사업 지원 : 716세대, 1,164백만원
- 다문화가족지원센터 및 다문화가정 지원 : 14개 사업, 424백만원
- 영·유아 보육료 및 가정 양육수당 지원 : 6,850명, 25,513백만원
- 어린이집 기능보강 및 보육서비스 제공 : 132개소, 5,538백만원
- 보육교직원 전문성 제고 및 처우개선 : 970명, 1,644백만원

## □ 아동·청소년 건전육성 지원

- 취약계층 아동 돌봄 서비스 강화 : 9개 사업, 369백만원
- 아동복지시설 운영 및 행사 지원 : 10개소, 228명, 929백만원
- 청소년 문화센터 운영 활성화 지원 : 8개 사업, 1,117백만원
- 어린이날 행사 지원 : 25백만원
- 청소년문화센터 운영 활성화 지원 : 19개 사업, 1,257백만원
- 드림스타트 서비스 지원 : 192세대 274명, 300백만원

## □ 시민건강 증진 및 예방활동 강화

- 공중위생업소 시설 및 위생관리 지도·점검 : 713개소
- 수질오염물질 배출사업장 지도·점검 : 195개소
- 유통식품 등 안전한 식품공급 및 부정·불량식품 지도·점검 : 1,230개소
- 식품접객업소 기초 위생관리 지도·점검 : 2,113개소
- 공공보건의료서비스 사업 : 21개소, 139백만원
- 만성질환예방 및 지원 : 16개 사업, 1,247백만원
- 통합·정신 건강증진 : 17개 사업, 1006백만원
  - 노인, 장애인, 취약계층, 아동·청소년, 정신질환자
- 건강플러스 행복플러스 사업 추진 : 5개 사업, 69백만원
- 모자보건 및 출산 지원 : 12개 사업, 1,144백만원
- 백세 건강마을 만들기 : 14개 읍면동, 14개 마을, 25백만원
- 감염병 예방 관리 및 방역소독 강화 : 750개소, 10개 사업

- 예방접종률 향상 및 건전한 의료질서 확립 : 297개소, 7개 사업
- 사랑나누기 헌혈운동 : 연 2회(4월, 10월)

## 6 문화·예술·체육도시를 만들어 왔습니다.

### □ 명품 축제 개최 및 지역 문화예술 진흥

- 제20회 와룡문화제 및 제5회 구암제 : 5월, 320백만원
- 호연재 전통문화 전승 교육 : 7~11월, 10백만원
- 제5회 삼천포 아가씨 가요제 : 8월, 35백만원
- 2015 시민과 함께하는 토요일상설음악회 : 7 ~ 10월, 13회, 250백만원
- 제6회 사천예술제 : 11월, 30백만원
- 문화예술단체 활동지원 및 지도 : 39개 사업, 484백만원
- 문화예술회관 운영 : 825백만원

### □ 수요자 중심의 맞춤형 교육 및 스마트 디지털 시정 구현

- 맞춤형 시민·시니어 정보화 교육 : 연중, 43백만원
- 정보화마을 운영 지원 : 1개소, 26백만원
- 전산 및 통신시스템 유지 보수 : 340백만원
- 사천시 홈페이지 개편 및 통합구축 추진 : 340백만원
- 온나라시스템 문서보안 솔루션 구축 : 90백만원
- 무선침입방지 시스템 구축 : 126백만원
- 이동 방송용차량 제작 구입 : 1대, 76백만원

### □ 스포츠마케팅 확대 및 생활체육 육성

- 사천시장배 전국대회 개최 : 76백만원
  - 의료인 농구, 등산, 댄스스포츠, 낚시, 패러글라이딩
- 제10회 사천노을마라톤 대회 : 8월, 100백만원
- 전국선수권 및 경남도 대회 개최 : 5개 종목, 195백만원
- 전지훈련팀 유치(11월~익년 3월) : 33개팀, 6,891여명
- 생활·전문·장애인 체육 육성지원 : 11개 사업, 1,279백만원
- 체육인재 육성 지원 : 24개 학교, 337백만원

- 균형있는 생활체육시설 조성 : 4개소, 500백만원
- 편리한 체육시설 환경 조성 및 효율적 관리 : 13개 사업, 1,103만원
- 쾌적한 실내수영장 운영관리 : 9개 사업, 541백만원

## 7 열린시정·안전도시 기반을 구축하였습니다.

### □ 효율적인 시정지원 체계 구축 및 시정홍보 강화

- 정책조정기능 및 시정운영 활성화
  - 간부회의 월1회, 주요정책토론회 10회 12건, 시정조정위원회 2회 2건, 위원회 통·폐합 정비 : 6개 위원회 106명, 국민행복제안 및 공무원 제안 운영 : 연중 209건, 통계조사 : 7회
- 현안과제 해결을 위한 생산적 협력관계 강화
  - : 연중 수시, 의회 및 국회의원, 도의원 간담회 개최
- 국민행복제안 및 공무원제안 운영 : 연중 209건
- 정책자문단 운영
  - 자문실시 : 3개과 4건 자문
  - 시정시책 토론회 개최 : 1회, 사천바다 케이블카 상업운영 대책
- 시정주요 시책 및 이슈에 대한 적극적 홍보 : 현장브리핑 병행
- 주요시정 신속 전파 : 보도자료, SNS, 시정뉴스 등

### □ 시민 참여형 시정행사 추진

- 삼천포대교 해맞이 축제 : 1월 1일, 30,000여 명
- 시장 읍면동 순방 : 1월, 1,400여 명
- 시민의 날 행사 : 5월 10일, 2,000여 명
- 새마을의 날 한마음 체육대회 : 4월, 1,000여 명
- 제7회 이·통장 한마음 체육대회 : 4월, 600여 명
- 시민대중제야 타종식 : 12월 31일, 500여 명
- 시민토론회 개최 : 6월 / 10월, 2건
- 시민시장실 운영 : 2,670명, 325건 민원 해소

### □ 시민중심의 민원서비스 실천

- 민원처리마일리지제 운영 : 2일 이상 유기한 민원 431종

- 민원행정서비스 향상 시민만족도 설문조사 : 1회
- 행정정보공개 운영 활성화 : 수시
- 야간 여권발급 사전 예약제 운영
- 친절 마인드 향상 친절교육 : 1회(전직원), 민원담당자 교육 2회
- 도시종합정보망 고도화 사업 : 40백만원

## □ 안전사고 사전예방 및 시민안전 복지 서비스

- 종합적 안전관리체계 구축 및 자연재난 피해 최소화
- 어린이 교육체험장 운영 : 32개소, 1,000명
- CCTV 통합관제센터 효율적 운영 : 726대, 2,434백만원
- 재해위험지구 정비 : 3개소, 9,812백만원
- 120생활민원 처리 : 생활민원 2,680건, 가로등·보안등 정비 382건

## □ 교통안전 선진화 및 도로효용 극대화

- 벽지노선·시내·농어촌버스 지원 : 5개 사업, 1,343백만원
- 도서·오지지역 공영버스 구입 : 1대, 89백만원
- 유가보조금 지원 : 1,020대, 3,972백만원
- 버스 정보시스템 유지관리 : 정류소안내기 35대 등, 33백만원
- 불법 주·정차 지도단속 강화 : CCTV 11대, 카메라탑재차량 1대
- 교통편의 안전시설물 확충 : 120개소, 250백만원
- 시도·농어촌도로 정비 : 22건, 8.5km, 3,957백만원
- 자전거도로 개설 추진 : L=29.0km, 9,151백만원
- 홍사일반산업단지 진입도로 확·포장 : L=5.15km, 29,977백만원
- 각종 도로개선 사업 추진 : 10개소, 720백만원
  - 위험도로, 교통사고 잦은곳, 어린이·노인보호구역
- 어린이 안전 영상인프라 구축사업 : 2개소, 326백만원
- 도로 갓길정비 및 유지관리 : 158개노선, 627km, 1,458백만원
- 마을안길 확포장 및 정비 : 45개소, 2,240백만원
- 농로 정비공사 : 37개소, 1,260백만원



## 제3장 중기재정운용 여건과 전망

- I. 경제·사회 여건과 전망(재정수요 전망) / 23
- II. 중기 세입·세출 여건과 전망 / 26



# 제3장 중기재정운용 여건과 전망

## I. 경제·사회 여건과 전망(재정수요 전망)

### 1. 국내 경제 전망

- 국내경제는 세계경제 성장세 지속 및 정책 성과 가시화에 따라 내수를 중심으로 완만히 개선될 전망
  - 다만, 선진국 통화정책 전환에 따른 금융시장 변동성 확대, 가계 부채 등 위험 요인에 대한 관리 강화 필요
- 세입여건은 완만한 경기회복세에 따라 다소 개선되나 일부 불확실성은 지속될 전망
  - 최근 세수실적 부진 흐름, 낮은 물가상승세 등이 안정적 세입확보의 위험 요인으로 작용
- 세출여건은 인구구조 변화 및 복지제도 성장으로 복지지출이 증가하고, 국정과제의 성과 가시화를 위한 투자 소요도 증대
  - 보육인프라 확충, 아동돌봄 서비스 지원 등 저출산 대책과 고령화에 따른 연금, 의료 등 의무지출 소요가 급속히 증가
  - 그간 추진해온 국정과제, 경제혁신 3개년계획의 성과를 본격적으로 구현하기 위한 재정 투자 지속
- 수지·채무 측면에서는 경기회복세 지연 등에 따른 세수부진으로 재정수지 및 국가채무 관리의 어려움이 지속될 전망
  - 통일 대비, 미래 위기 대응, 국가신인도 유지 등을 위한 재정건전성 강화의 필요성 증대되고
  - 지출 효율화 등 재정개혁에 대한 국민적 요구도 지속적으로 확대될 것으로 예상

## 2. 2015~2019년 국가재정운용전략

### 가. 재정운용 방향

- 최근 경기회복세가 경제전반으로 확산되지 않는 등 회복세가 공고하지 않은 점을 감안하여 당분간 재정은 경제활력 제고를 적극 뒷받침하되, 강력한 재정개혁을 통해 재정건전성을 제고
- 이를 위해 '15~'19 기간 중 총지출 증가율을 총수입 증가율보다 낮게 유지하되 구체적 규모는 예산안 편성과과정에서 검토
  - 총수입은 비과세·감면 정비, 세외수입 확충 등의 노력과 함께 재정 외로 운영 중인 예산 외 수입의 재정체계 내 편입 등 추진
  - 총지출은 경제활성화를 지원하면서도 모든 재정사업의 원점 재검토 등 재정지출의 효율성을 제고
- 한정된 재원여건을 감안하여 민간투자 활성화, 국유재산 활용도 제고 등 민간 유동성을 최대한 활용하여 경기를 보완
- 중장기 재정건전성 확보를 위하여,
  - 아직까지 우리나라 재정건전성은 다른 나라에 비해 양호한 상황이나, 중장기 재정위험요인을 종합적으로 관리하기 위하여
  - 장기재정전망 결과를 토대로 재정준칙 제도화\* 추진
    - \* 중장기 재정건전성 유지를 위해 선제적으로 도입 검토
    - \* 신규 의무지출에 대한 Pay-go원칙(의무지출 정책추진시 재원확보 대책 사전 검토), 재량지출 제한, 조세감면 제한 등

### 나. 분야별 자원배분 방향

- 국민의 삶의 질 향상과 국민안전과 관련된 복지·문화·안전분야 투자비중 확대

- 세대·계층간 복지 프로그램을 확충하고, 맞춤형 일자리 지원 및 문화향유 기반 확대 등으로 국민행복 시대를 뒷받침하고,
  - 재난취약지역 상시 안전점검, 신종인플루엔자·에볼라 등 새로운 재난유형에 대한 대응 강화로 안전사회 구현
- SOC, 산업 등 민간역량 성숙분야는 민간역할을 확대하고 재정은 각 부처의 핵심역량을 중점 지원
- SOC분야는 투자를 내실화하되, 위험공유형 등 새로운 민자방식을 활용한 민간투자 활성화로 재정투자를 보완하고,
  - 주요국과의 FTA 확대에 따른 글로벌 FTA 네트워크를 활용해 중소·중견기업의 해외시장 개척을 지원하고, 고부가 농어업 육성으로 농어업의 경쟁력 강화를 지원

## 다. 향후 재정개혁 방향

- 경제 활력 회복 지원과 어려운 재정여건을 극복하기 위하여
- 정부·지방·공공기관 혁신, 민간참여 확대 등 전방위적으로 재정개혁을 추진하여 노동·교육·금융 등 4대 부문 구조개혁을 선도하고
- 이러한 재정개혁을 통해 절감된 재원은
- 내년도 예산편성 및 '15~'19 극기재정운용계획 수립과정에서 서민·취약계층·중소기업·청년 고용 등 꼭 필요한 곳에 적극 지원

## Ⅱ. 중기 세입·세출 여건과 전망

### 1. 지방재정 세입·세출 여건

#### 가. 세입 여건

□ 내수의 완만한 회복 등 국내경제의 안정적 성장세가 이어질 경우, 지방세입 확충을 위한 지방세제도 개선 효과 등으로 자치단체 자주재원 수입은 소폭 상승될 것으로 전망

○ (지방세) 중장기적으로 민간소비 증가와 자산가격 하락세가 둔화되면서 지방소득세·재산세가 증가할 것으로 예상되고,

- 지방소비세 인상(부가가치세의 6→11%), 지방소득세의 지방세 전환 및 법인소득분에 대한 세액공제·감면 정비, 지방세 과세대상 추가\*, 지방세 과세자료 통합시스템 구축('14~'16년) 및 지방세 감면 축소 등 제도개편은 지방세 증가 요인으로 작용

\* (취득세) 요트회원권, (지역자원시설세) 화력발전, (담배소비세) 물담배, 머금은 담배 등 신종담배

- 부동산 거래량은 2012년 하락이후 2013년부터 회복세

- 부동산 가격은 '09년에 상승추세로 전환되어 완만하게 상승

\* 지가변동률(%) : ('10년)1.05% → ('11년) 1.17% → ('12년)0.96% → ('13년)1.14% → ('14년)1.93%

○ (세외수입) 경기변동에 영향을 적게 받아 평년과 비슷한 수준으로 전망되나, 「지방세외수입금의 징수 등에 관한 법률」 시행('14.8.7)에 따른 세외수입 징수율 제고로 소폭 상승요인 존재

□ 2014~2018년 국가재정운용계획에 의하면 국세수입은 연평균 5.9% 증가할 전망이며, 이에 따라 자치단체 이전재원 수입도 영향 받을 전망

- (지방이전재원) 지방교부세(내국세의 19.24%)에 직접적인 영향을 미치는 내국세의 증가로 '14~'18년 기간 중 연평균 6.4% 증가 예상
  - 단, 2014년 내국세 세입결손으로 인한 지방교부세 정산분(△ 1.6조원)이 2016년에 감액 반영되는 점을 감안할 필요
- (국고보조금) 박근혜 정부 공약가계부에 따라 복지지출 분야, 안전 분야, 중소기업 지원 분야 등 보조금 증가 요인 상존

□ 지방채 발행규모는 당분간 적정 수준에서 유지할 전망

- 경제위기 극복 과정에서 약화된 재정건전성을 조기에 회복하기 위하여 조기상환, 채무관리 목표제 등 지방채무 건전 관리 체계를 지속적으로 강화할 계획

## 나. 세출 여건

□ 복지제도 개편 및 사회복지인력 증원, 소방인력 및 장비확충, 국고보조율 인하 등으로 자치단체의 재정부담 지속 증가 예상

- '14년 기초연금 도입 및 장애인연금 확대, '15년 기초생보 맞춤형 급여 개편 등 복지제도 변경으로 인해 지방 부담 증가

\* 기초연금의 경우 향후 지방비 급증 예상('20년 4.4조원, '40년 35.5조원)

- 정부 대책으로 복지인력 약 7,400명 순증('11~'17년), 국가는 채용시기부터 3년간만 인건비 일부 보조

\* 「복지전달체계 개선대책('11.7)」, 「사회복지담당공무원 확충 및 관리 방안('14.10)」 : ('11~'14년) 3,340명, ('14년) 1,117명, ('15~'17년) 2,880명

- 소방인력 및 장비 확충과 관련하여, 지방 부담 소요 예상

\* 당·정·청 협의('14.8) : 소방인력 5년간 9,141명 증원, 소방장비 3년간 확충  
→ '15년 소방장비 국비예산 0.1조원만 반영, 소방안전교부세 신설('15년 0.3조원)

- '14년 국가예산 편성 시 26개 국고보조사업의 보조율 인하로 지방 부담 증가

**< 2015~2017년 자치단체 재정부담 증가 전망 >**

구 분	2015년	2016년	2017년
계	2.9조원	3조원	3.5조원
▫ 주요 복지제도 변경	1.8조원	1.9조원	2.2조원
▫ 사회복지인력 확충	0.37조원	0.37조원	0.37조원
▫ 소방인력 및 장비 확충	0.48조원	0.51조원	0.6조원
▫ 국고보조사업의 보조율 인하	0.26조원	0.24조원	0.33조원



## 제4장 재정운용 목표 및 자원배분 방향

I. 중기재정운용 기본방향	/	31
II. 중기재정운용 목표	/	32
III. 자원배분 방향	/	32
IV. 중점 투자분야	/	33



# 제4장 재정운용 목표 및 자원배분 방향

## I. 중기재정운용 기본방향

- 『2015~2019 중기지방재정계획』 과 연계하여 수정·보완
- 국가재정운용계획과의 연계성 확보
  - 국가재정운용계획에서 제시하는 중점투자방향, 주요사업계획을 반영하여 국가와 지방의 재정적 연계성 확보
  - 국가정책방향 하에서 자치단체 실정과 특성에 부합하는 비전과 정책을 실현할 수 있도록 재정계획을 수립
- 자치단체 중·장기 발전계획과 충실히 연계
  - 자치단체의 종합발전계획 등을 충실히 반영하여 중기지방재정 계획 수립
- 한정된 재원을 효율적으로 활용하기 위하여 자주재원 확충 및 합리적인 자원배분 등의 자치단체 자구노력 강화
  - 모든 사업을 제로베이스에서 재검토하여 불요불급한 사업에 대해 강력한 세출 구조조정 추진
  - 주민, 지방의회, 관계 전문가 등 각계 의견을 수렴하고, 국회와 감사원, 언론 등 외부기관의 지적사항을 반영하여 수립



**중·장기발전구상 ⇨ 중기지방재정계획 ⇨ 예산편성 연계운영**

**- 투자효과 극대화 지역 균형발전 도모 -**

## II. 중기재정운용 목표

### 재정수지 채무, 재정지출 규모의 적정수준 유지

- 자치역량 제고를 위한 시 세입 확충 노력 강화
- 예산편성단계부터 절감시책 추진으로 낭비성, 비효율 세출 구조조정
- 투자재원의 효율적 배분으로 한정된 재원의 계획적 운영
- 공약사항 이행을 위한 합리적 자원 운용

### 재정의 건전성과 경기대응력 제고

## III. 자원배분 방향

### 1. 우선순위에 따른 전략적 자원배분

- 향후 5개년간 자원 배분은 국가재정계획 및 시 역점시책과 연계
- 신성장 동력 및 지역균형 발전을 고려하여 우선순위에 따라 한정된 재원을 전략적으로 배분
- 계속사업과 현안사업 중 계획이 수립된 사업 우선 반영

### 2. 지방재정 책임성 강화 및 건전한 운용

- 모든 사업을 원점(Zero-base)에서 분석, 사업의 효율성 등을 검토하여 예산 편성
- 성과중심의 지방재정 운용 강화
- 재정운용상황 공개를 통한 지방재정운용 투명성 확보

### 3. 주민생활 안정도모

- 양질의 일자리 창출과 취약 계층 일자리 등을 통한 자립지원 강화
- 안전관리 기능 강화 등에 필요한 사업 지속적 투자

- 지역특화사업 및 지역 간 연계사업 적극 발굴, 지역특성에 맞는 선도 사업 선정 집중 투자

## IV. 중점 투자분야

### 1. 탄탄한 지역경제

- 항공우주산업 인프라 구축을 통한 지역경제 활력기반 조성
- 적극적인 공단조성과 기업 유치로 일자리 창출
- 특화된 맞춤형 기업지원 및 희망일자리 지원 강화

### 2. 웃음주는 희망복지

- 사회적 약자배려와 쾌적한 정주여건 조성
- 노인복지 기반조성 및 건강하고 여유로운 노인생활 지원
- 위기가정 및 저소득 계층 지원확대 및 사회복지기반 구축
- 삶의 질 향상을 위한 통합건강증진 프로그램 활성화

### 3. 매력있는 체육·문화·해양·관광

- 품격있는 해양관광 인프라 구축과 해양스포츠 활성화
- 전통문화 계승발전과 시민과 함께하는 문화예술행사 지원
- 시민의 건강증진과 여가선용을 위한 생활체육시설 기반확충
- 지역관광 자원을 활용한 테마관광 개발

### 4. 균형 있고 특색 있는 지역개발

- 체계적인 개발을 위한 공영개발사업 시행과 장기 추진 공사 마무리 위주 사업추진

- 지역실정에 맞는 기초 생활권, 저탄소 녹색성장, 에너지 효율화 보급사업 확대
- 구도심 및 주거지 재생 프로젝트 추진

## 5. 꿈을 여는 명품교육

- 창의적인 인재 육성을 위한 최적의 교육 기반 조성
- 글로벌 인재육성을 위한 다양한 지원과 학습여건 조성
- 수준높은 교육환경 구축으로 명품 교육 도시 육성
- 다양한 계층의 평생교육 여건 조성 및 기회 제공

## 제5장 중기재정계획 총괄

I. 세입·세출계획	/	37
II. 채무 전망 및 관리계획	/	52
III. 통합재정수지 전망과 관리방안	/	53
IV. 회계별 계획	/	54
V. 분야별 계획	/	83
VI. 의무지출과 재량지출	/	85
VII. 지역통합재정통계	/	88





# 제5장 중기재정계획 총괄

## I. 세입·세출계획

### ① 중기 세입 전망 (일반+특별+기금)

#### 1. 총괄

(단위 : 백만원, %)

구분	중기재정계획					합계	비중	연평균 신장률	비고
	2016	2017	2018	2019	2020				
합계	565,609	605,614	589,809	609,436	625,094	2,995,563	100.0	2.5	
자체재원	110,944	138,766	109,244	126,980	111,160	597,094	19.9	0.0	
지방세	58,300	59,590	61,720	63,200	65,200	308,010	10.3	2.8	
세외수입	52,644	79,176	47,524	63,780	45,960	289,084	9.7	△3.3	
경상적	26,215	27,827	35,512	51,459	33,345	174,358	5.8	6.2	
임시적	26,428	51,349	12,012	12,321	12,615	114,726	3.8	△16.9	
이전재원	374,361	373,742	411,043	425,429	444,525	2,029,099	67.7	4.4	
지방교부세	169,133	173,351	186,889	192,652	203,377	925,401	30.9	4.7	
보통	161,133	165,351	178,889	184,652	195,377	885,401	29.6	4.9	
특별	3,000	3,000	3,000	3,000	3,000	15,000	0.5	0.0	
부동산	5,000	5,000	5,000	5,000	5,000	25,000	0.8	0.0	
조정교부금등	23,000	24,166	26,394	26,687	28,048	128,295	4.3	5.1	
국고보조금	102,025	100,257	115,584	120,229	120,136	558,231	18.6	4.2	
지특보조금	23,161	20,591	23,686	23,459	25,013	115,910	3.9	1.9	
기금	9,253	9,739	8,964	9,578	9,927	47,462	1.6	1.8	
도비보조금	47,789	45,638	49,526	52,824	58,024	253,800	8.5	5.0	
지방채	2,000	16,738	11,970	0	0	30,708	1.0	△100.0	
보전수입 및 내부거래	78,304	76,369	57,552	57,028	69,409	338,661	11.3	△3.0	

## 1-1. 지방세 수입 전망

(단위 : 백만원, %)

구 분	중 기 재 정 계 획					합 계	비 중	연평균 신장률	비 고
	2016	2017	2018	2019	2020				
합 계	58,300	59,590	61,720	63,200	65,200	308,010	100.0	2.8	
보 통 세	57,800	59,090	61,120	62,600	64,600	305,210	99.1	2.8	
취 득 세	0	0	0	0	0	0	0.0	0.0	
등록면허세	0	0	0	0	0	0	0.0	0.0	
주민세	3,500	3,600	3,700	3,800	3,900	18,500	6.0	2.7	
재산세	13,000	13,390	14,500	15,000	15,500	71,390	23.2	4.5	
자동차세	13,700	14,100	14,520	15,000	15,500	72,820	23.6	3.1	
레저세	0	0	0	0	0	0	0.0	0.0	
담배소비세	7,600	7,500	7,400	7,300	7,200	37,000	12.0	△1.3	
지방소비세	0	0	0	0	0	0	0.0	0.0	
지방소득세	20,000	20,500	21,000	21,500	22,500	105,500	34.3	3.0	
목 적 세	0	0	0	0	0	0	0.0	0.0	
지역자원시설세	0	0	0	0	0	0	0.0	0.0	
지방교육세	0	0	0	0	0	0	0.0	0.0	
과년도 수입	500	500	600	600	600	2,800	0.9	4.7	

## 1-2. 세외수입 전망

(단위 : 백만원, %)

구 분	중 기 재 정 계 획					합 계	비 중	연평균 신장률	비 고
	2016	2017	2018	2019	2020				
합 계	52,644	79,176	47,524	63,780	45,960	289,084	100.0	△3.3	
경상적 세외수입	26,215	27,827	35,512	51,459	33,345	174,358	60.3	6.2	
재산임대수입	271	273	276	278	280	1,378	0.5	0.8	
사용료수입	18,445	19,677	19,774	19,896	20,262	98,053	33.9	2.4	
수수료수입	2,432	2,489	2,563	2,623	2,689	12,797	4.4	2.5	
사업수입	1,637	2,025	9,511	25,236	6,719	45,128	15.6	42.3	
징수교부금	1,234	1,236	1,238	1,240	1,242	6,190	2.1	0.2	
이자수입	2,196	2,126	2,150	2,187	2,153	10,813	3.7	△0.5	
임시적 세외수입	26,428	51,349	12,012	12,321	12,615	114,726	39.7	△16.9	
재산매각수입	17,005	42,574	3,005	3,005	3,005	68,594	23.7	△35.2	
부 담 금	827	877	878	928	928	4,438	1.5	2.9	
과징금 및 과태료	605	632	632	624	617	3,108	1.1	0.5	
기타 수입	7,392	6,649	6,869	7,124	7,415	35,447	12.3	0.1	
과년도수입	600	618	629	640	651	3,138	1.1	2.1	

### 1-3. 보전수입 및 내부거래 전망

(단위 : 백만원, %)

구 분	중 기 재 정 계 획					합 계	비 중	연평균 신장률	비 고
	2016	2017	2018	2019	2020				
합 계	78,304	76,369	57,552	57,028	69,409	338,661	100.0	△3.0	
잉여금	48,855	33,470	37,548	39,581	48,191	207,645	61.3	△0.3	
이월금	3,533	2,593	2,643	2,693	2,743	14,207	4.2	△6.1	
융자금원금수입	533	817	1,480	2,060	2,362	7,253	2.1	45.1	
예치금회수	6,813	6,190	4,816	4,475	4,176	26,471	7.8	△11.5	
전입금	18,569	33,298	11,064	8,219	11,936	83,085	24.5	△10.5	
예탁금및예수금	0	0	0	0	0	0	0.0	0.0	

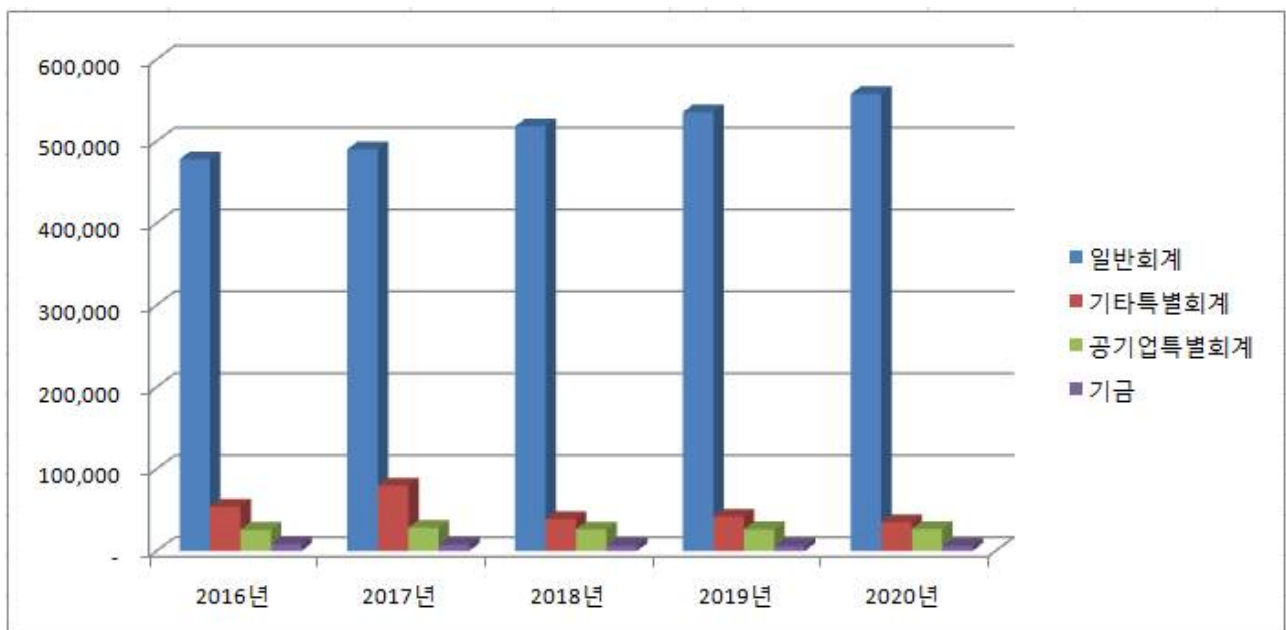
## 2. 회계별 총괄 전망

(단위:백만원)

구 분	2016	2017	2018	2019	2020	합 계	비중	연평균 신장률
계	565,609	605,614	589,809	609,436	625,095	2,995,563	0.0	2.5
일반회계	478,002	490,177	518,273	535,439	557,715	2,579,606	0.0	3.9
기타 특별회계	53,753	79,626	39,056	41,679	34,877	248,991	0.0	△10.3
공기업 특별회계	25,750	28,069	26,190	26,324	26,660	132,993	0.0	0.9
기금	8,104	7,742	6,290	5,994	5,843	33,973	0.0	△7.9

### 회계별 총괄 전망

(단위 : 백만원)

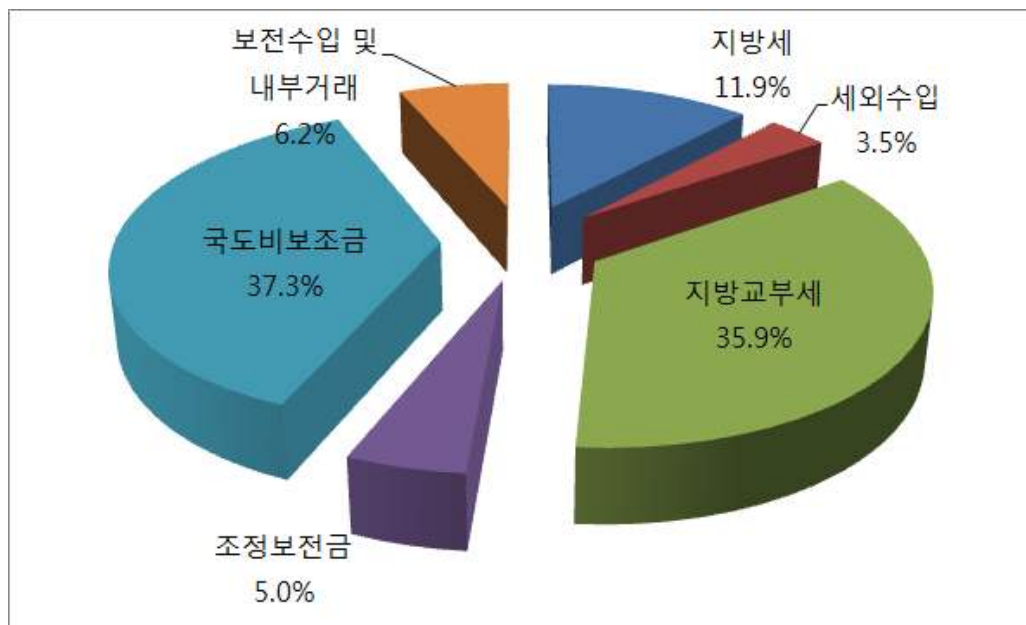


## 2-1. 세입전망(일반회계)

(단위 : 백만원, %)

구 분	2016	2017	2018	2019	2020	합 계	연평균 신장률
계	478,002	490,177	518,273	535,439	557,715	2,579,606	3.9
지 방 세	58,300	59,590	61,720	63,200	65,200	308,010	2.8
세 외 수 입	16,993	17,202	18,501	18,813	19,132	90,641	3.0
지방교부세	169,133	173,351	186,889	192,651	203,377	925,401	4.7
조정교부금	23,000	24,166	26,394	26,687	28,048	128,295	5.1
국도비보조금	179,852	171,928	195,411	203,880	210,874	961,945	4.1
보전수입 및 내 부 거 래	30,724	43,940	29,358	30,208	31,084	165,314	0.3

### 세입전망(일반회계)



## □ 지방세

- 산업단지 분양으로 인한 인구 유입과 민간소비 증가, 경기의 완만한 회복세로 재산세, 자동차세, 지방소득세 등은 상승 전망  
- 담배소비세는 금연인구 증가에 따라 소폭 하락 전망
- 체납세 징수율을 제고하고, 새로운 세원 발굴 및 지방세 부과누락을 사전 예방함으로써 세수증대 추진

## □ 세외수입

- 경상적 세외수입은 경기변동에 영향을 적게 받아 평년과 비슷한 수준으로 매년 반복하여 조달되는 비교적 예측 가능한 수입  
이므로 최근 5년간의 과징실적과 주관부서의 향후계획 등을 감안하여 추계

## □ 의존재원

- (국도비보조금)은 사회복지비 등 연례 반복적인 국도비보조금은 연평균 증가율을 반영하고, 지역 현안사업은 주관부서의 향후 사업 계획과 최근 5년간의 의존재원 확보실적 등을 감안하여 반영
- (지방교부세)는 국가가 지방자치단체의 행정운영에 필요한 부족재원 보전을 위해 내국세의 일정률(19.24%)을 지방자치단체에 지원하는 재원으로 내국세의 증가로 증가 예상

## □ 보전수입 및 내부거래

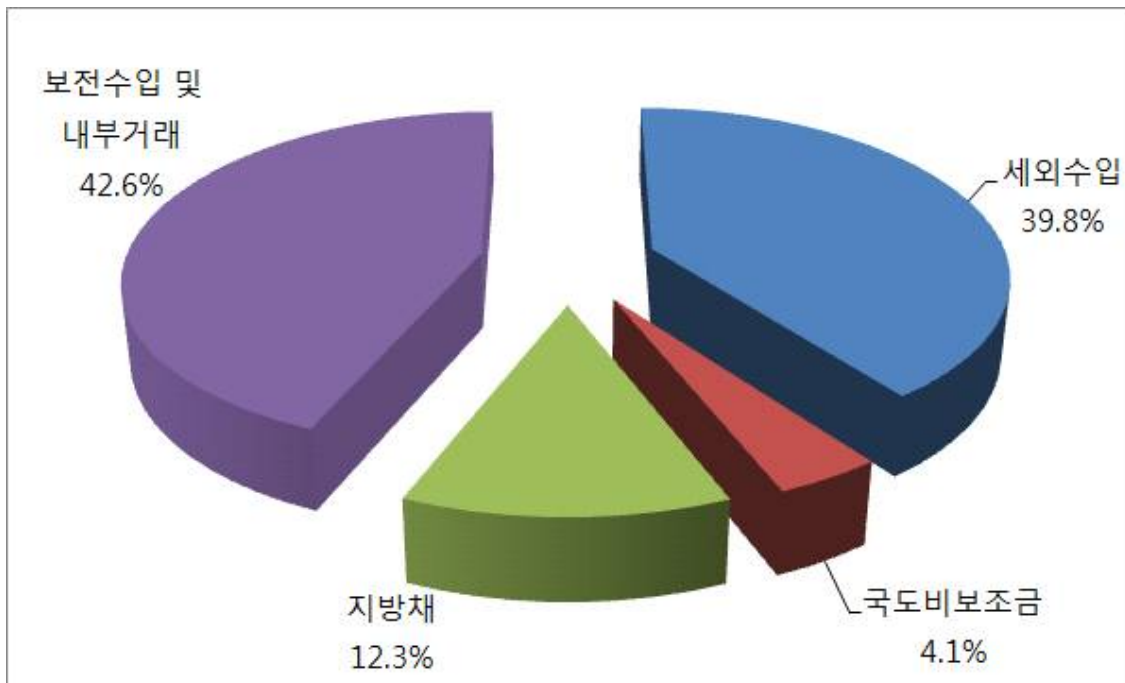
- 잉여금·전입금 등 내부회계간의 단순한 재원이전이 대부분이므로 최근 3년간의 과징실적과 주관부서의 향후계획 등을 감안 추계

## 2-2. 세입전망(기타특별회계)

(단위 : 백만원, %)

구 분	2016	2017	2018	2019	2020	합 계	연평균 신장률
계	53,753	79,626	39,056	41,679	34,877	248,991	△10.3
세 외 수 입	16,980	42,000	8,996	24,804	6,331	99,111	△21.9
국 도 비 보 조 금	1,464	2,237	2,244	2,107	2,122	10,174	9.7
지 방 채	2,000	16,738	11,970	0	0	30,708	△100.0
보전수입 및 내 부 거래	33,309	18,651	15,846	14,768	26,424	108,998	△5.6

### 세입전망(기타특별회계)



#### □ 세입전망

- 종포일반산업단지 완공 후 분양으로 인한 매각수입 증가로 2016~2017년 세외 수입 증가 예상
- 향촌2지구 농공단지 조성, 도시개발 사업을 위한 부족재원 307억원은 지방채를 발행하여 사업을 추진하고, 분양 대금으로 상환할 계획임

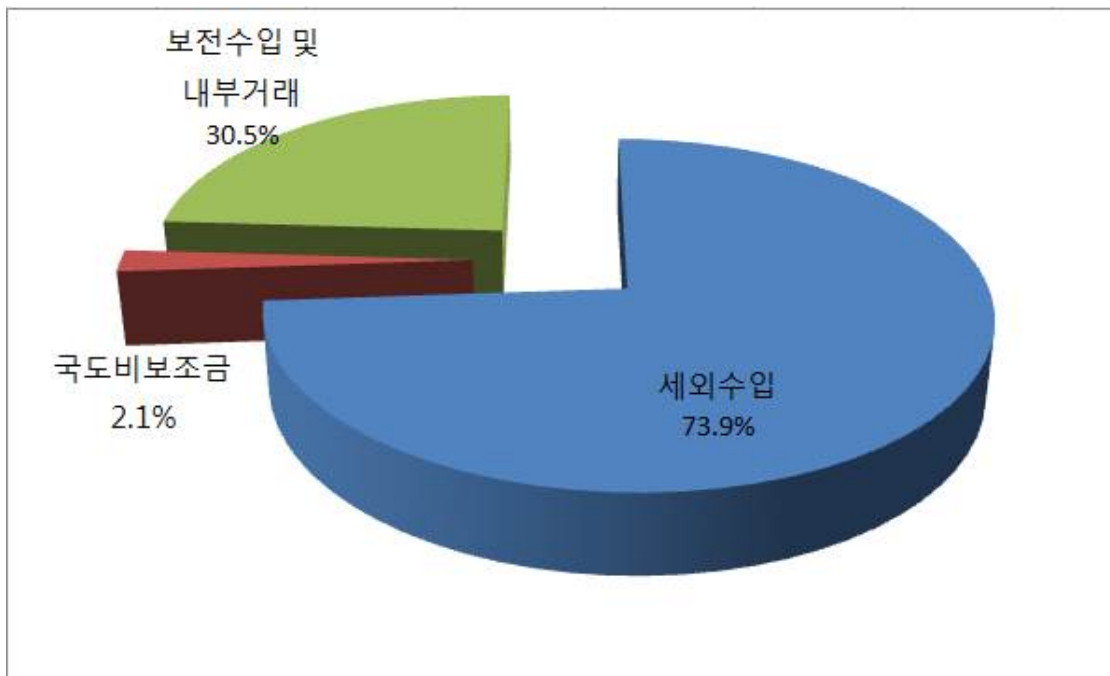


## 2-3. 세입전망(공기업특별회계)

(단위 : 백만원, %)

구 분	2016	2017	2018	2019	2020	합 계	연평균 신장률
계	25,750	28,069	26,189	26,325	26,660	132,993	0.9
세 외 수 입	18,477	19,741	19,814	19,949	20,283	98,264	2.4
국도비보조금	800	1,955	0	0	0	2,755	△100.0
보전수입 및 내 부 거 래	6,473	6,373	6,375	6,376	6,377	31,974	△0.4

### 세입전망(공기업특별회계)



#### □ 세입전망

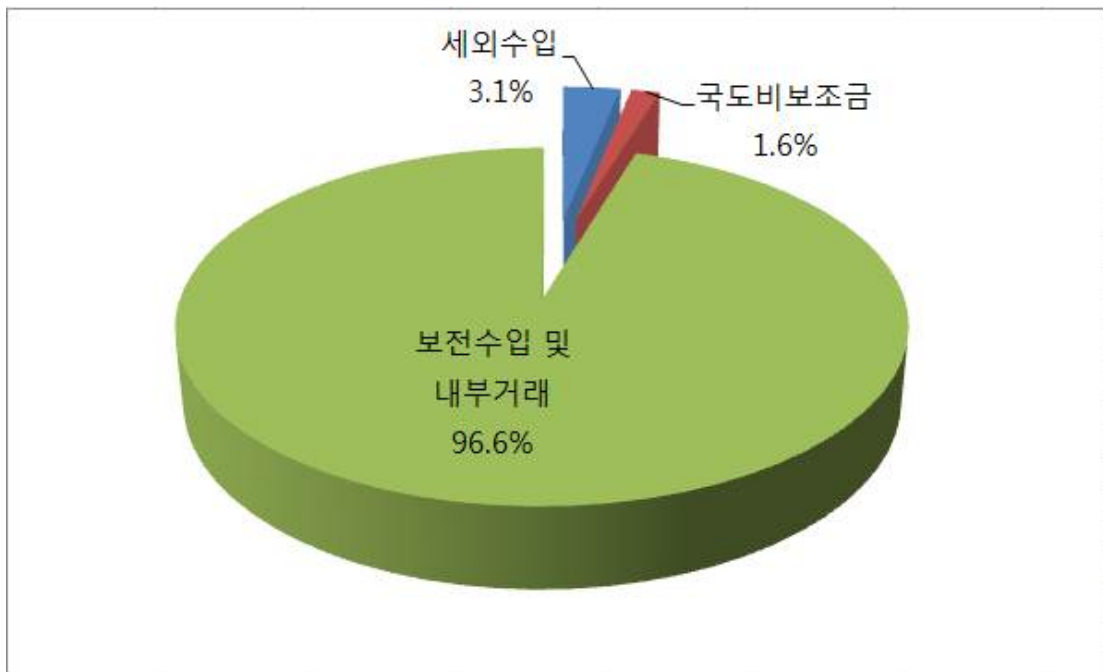
- (세외수입) 상하수도 사용료 현실화를 통해 상수도 사용료, 하수도 사용료 증가 예상됨.

## 2-4. 세입전망(기금)

(단위 : 백만원, %)

구 분	2016	2017	2018	2019	2020	합 계	연평균 신장률
계	8,104	7,742	6,290	5,994	5,843	33,973	△7.9
세 외 수 입	194	233	213	214	215	1,069	2.7
국도비보조금	113	104	104	105	105	531	△1.8
보전수입 및 내 부 거 래	7,797	7,405	5,973	5,675	5,523	32,373	△8.3

### 세입전망(기금)



#### □ 세입전망

- (보전수입 및 내부거래) 기타회계 전입금과 기금 목적 사업을 위한 예치금 및 이자수입이 세입의 대부분으로 금리인하로 인해 이자수입이 감소 예상

## ② 중기 세출 전망 (일반+특별+기금)

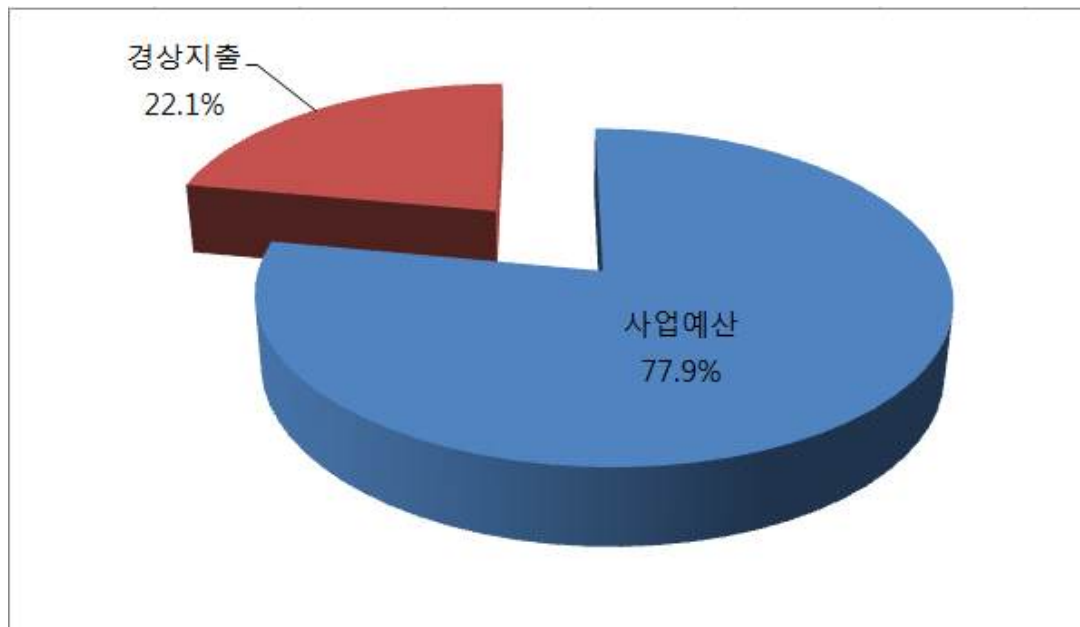
### 1. 총 괄

(단위 : 백만원, %)

구 분	2016	2017	2018	2019	2020	합 계	연평균 신장률
계	565,609	605,614	589,809	609,436	625,094	2,995,562	2.5
사업예산	429,665	441,693	470,187	491,730	501,023	2,334,298	3.9
경상지출	135,944	163,921	119,622	117,706	124,071	661,264	△2.3

□ 사업예산 : 전체의 77.9%를 차지

□ 경상지출[행정운영비, 내부거래, 보전지출, 예비비] : 전체의 22.1% 차지



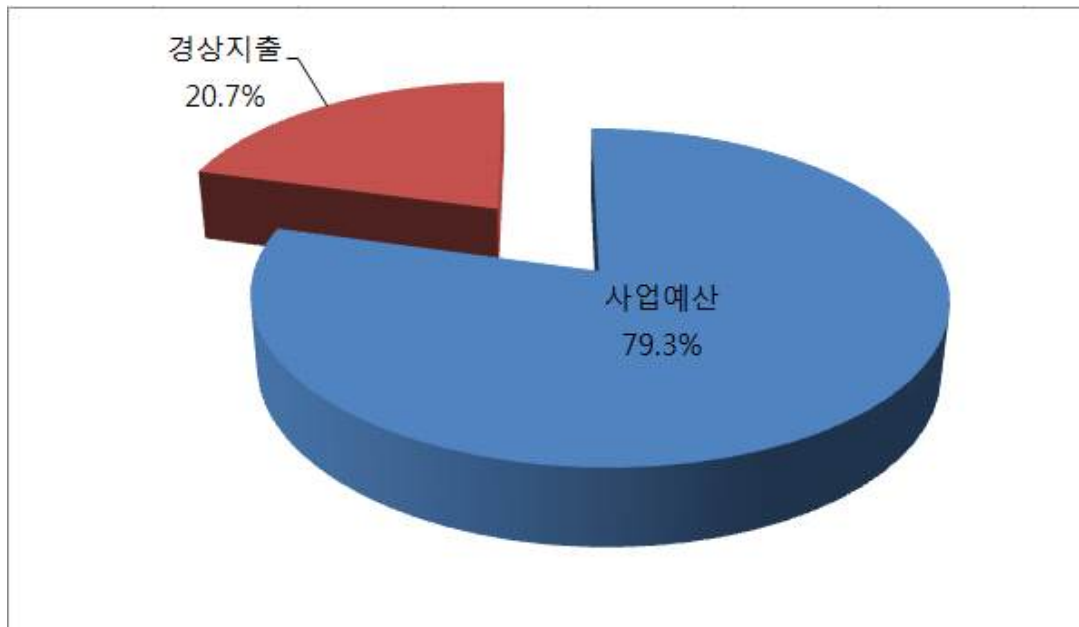
## 2. 일반회계

(단위 : 백만원, %)

구 분	2016	2017	2018	2019	2020	합 계	연평균 신장률
계	478,002	490,176	518,273	535,439	557,715	2,579,605	3.9
사업예산	372,855	379,627	413,137	431,896	447,958	2,045,473	4.7
경상지출	105,147	110,549	105,136	103,543	109,757	534,132	1.1

□ 사업예산 : 전체의 79.3%를 차지

□ 경상지출[행정운영비, 내부거래, 보전지출, 예비비] : 전체의 20.7% 차지



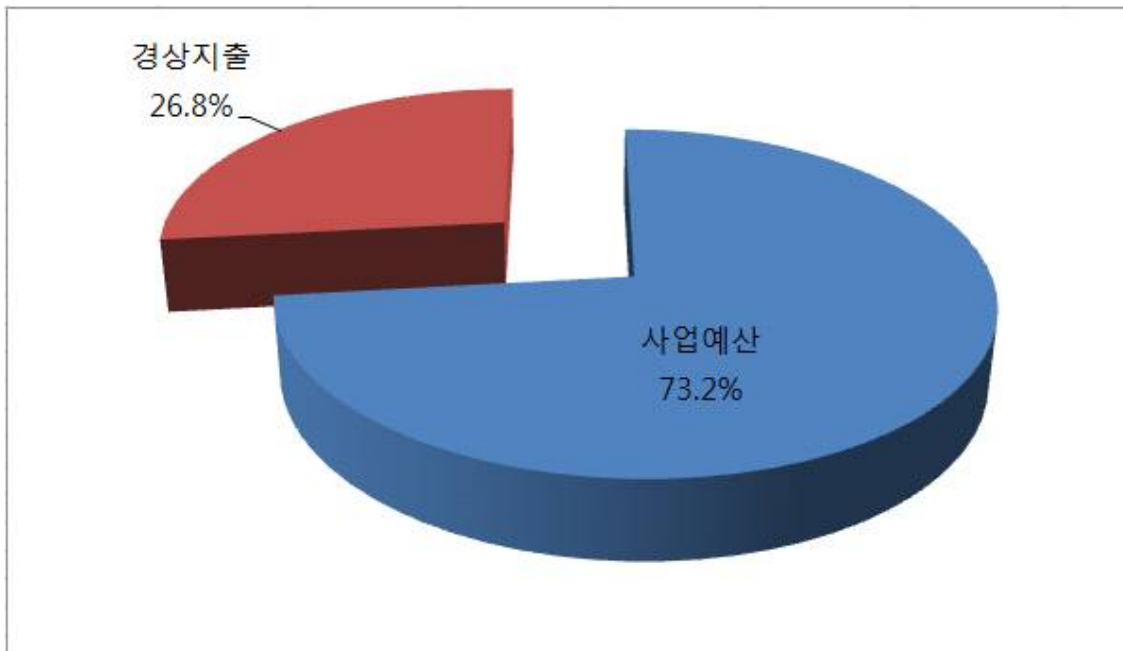
### 3. 특별회계

(단위 : 백만원, %)

구 분	2016	2017	2018	2019	2020	합 계	연평균 신장률
계	79,504	107,695	65,245	68,003	61,537	381,984	△6.2
사업예산	55,057	60,223	55,234	58,015	51,244	279,773	△1.8
경상지출	24,447	47,472	10,011	9,988	10,293	102,211	△19.4

□ 사업예산 : 전체의 73.2%를 차지

□ 경상지출[행정운영비, 내부거래, 보전지출, 예비비] : 전체의 26.8% 차지



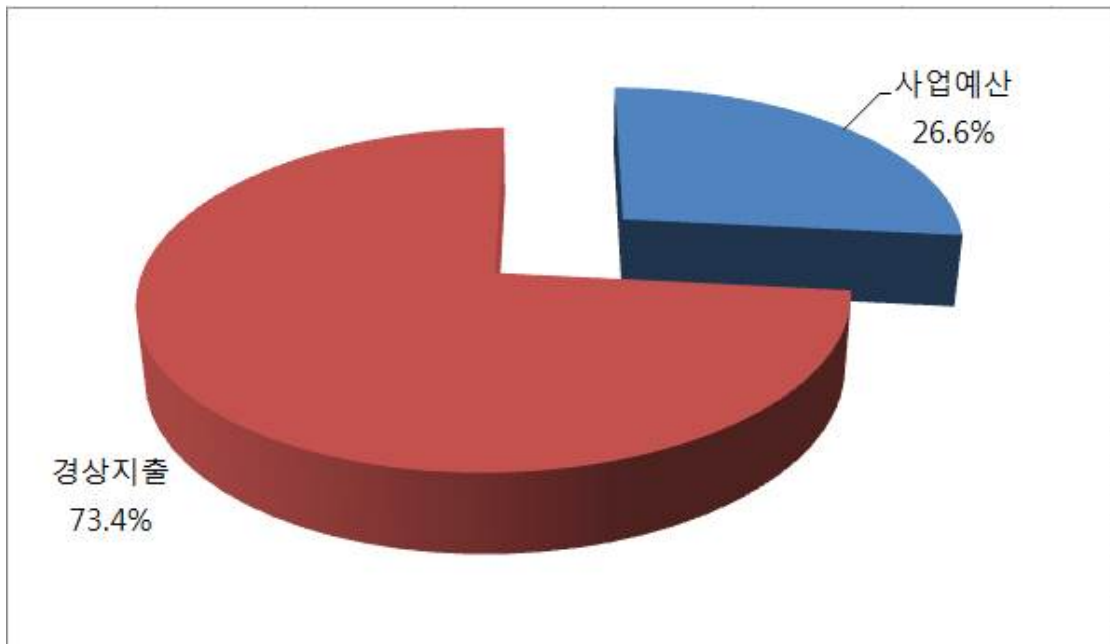
## 4. 기금

(단위 : 백만원, %)

구 분	2016	2017	2018	2019	2020	합 계	연평균 신장률
계	8,104	7,742	6,290	5,994	5,843	33,973	△7.9
사업예산	1,754	1,842	1,815	1,818	1,822	9,051	1.0
경상지출	6,350	5,900	4,475	4,176	4,021	24,922	△10.8

□ 사업예산 : 전체의 26.6%를 차지

□ 경상지출[행정운영비, 내부거래, 보전지출, 예비비] : 전체의 73.4% 차지



### 3. 분야별 자원배분 계획

(단위 : 백만원, %)

구 분	중 기 재 정 계 획					합 계	비중	연평균 신장률
	2016	2017	2018	2019	2020			
계	565,609	605,614	589,809	609,436	625,094	2,995,563	100.0	2.5
일반공공행정	27,155	24,280	25,849	26,218	29,124	132,625	4.4	1.8
공공질서및안전	8,659	7,723	10,050	11,859	9,371	47,662	1.6	2.0
교육	6,757	5,348	6,658	7,354	7,618	33,736	1.1	3.0
문화및관광	39,317	44,181	27,041	29,449	43,594	183,582	6.1	2.6
환경보호	56,148	58,741	62,466	58,029	62,187	297,571	9.9	2.6
사회복지	144,924	144,372	150,209	156,074	161,462	757,041	25.3	2.7
보건	8,112	8,383	8,838	9,006	9,139	43,477	1.5	3.0
농림해양수산	64,791	66,990	79,108	76,480	70,888	358,257	12.0	2.3
산업·중소기업	14,259	12,598	13,749	12,749	15,532	68,888	2.3	2.2
수송및교통	14,936	15,175	22,593	25,389	16,568	94,661	3.2	2.6
국토및지역개발	93,129	128,120	91,186	101,856	102,153	516,443	17.2	2.3
예비비	8,000	8,000	8,000	8,500	8,500	41,000	1.4	1.5
기타	79,422	81,703	84,062	86,473	88,957	420,617	14.0	2.9

## Ⅱ. 재무 전망 및 관리계획

### ① 연도별 지방채 잔액

(단위 : 백만원, %)

구 분	'14년말 잔 액	'15년말 예상잔액	지방채 발행 계획						비 고
			2016	2017	2018	2019	2020	증가율	
지방채 잔액									
지방채 추가발행계획	28,998	47,408.5	2,000	16,738	11,970				
지방채 상환계획			17,924.5	27,064.5	1,819.5	200	1,200	△49.1	
추가발 행계 획	1. 일반회계								
	2. 기타특별회계			2,000	16,738	11,970			
	2-1. 농공단지사업 특별회계			2,000	5,000	5,000			
	2-2. 도시개발 특별회계				11,738	6,970			
상환 계 획	1. 일반회계			819.5	3,419.5	1,819.5	200	200	△29.7
	2. 기타특별회계			17,105	23,645			1,000	△50.8
	2-1. 농공단지사업 특별회계							1,000	
	2-2. 종포일반산업 단지특별회계			17,105	23,645				



### Ⅲ. 통합재정수지 전망과 관리방안

(단위 : 백만원)

구 분	2013년 (최종예산)	2014년 (최종예산)	2015년 (당초예산)	중기 전망				
				2016년	2017년	2018년	2019년	2020년
① 통합재정규모	453,904	505,961	474,566	515,862	517,459	551,050	585,632	597,100
② 순수입	460,744	468,898	479,148	534,160	545,978	557,835	591,990	603,877
③ 순지출	451,016	501,638	468,071	517,609	531,627	562,005	586,695	598,464
④ 용자지출(a)	6,854	7,181	7,262	786	3,387	2,496	997	998
⑤ 용자회수(b)	3,966	2,857	767	2,533	17,555	13,450	2,060	2,362
⑥ 순용자(c=a-b)	2,888	4,324	6,495	-1,747	-14,168	-10,955	-1,063	-1,364
<b>통합재정수지</b>	<b>6,840</b>	<b>-37,063</b>	<b>4,582</b>	<b>18,298</b>	<b>28,519</b>	<b>6,785</b>	<b>6,357</b>	<b>6,777</b>

# IV. 회계별 계획

## ① 중기 자원배분 전망 (일반+특별+기금)

### 1. 회계별 자원 배분 계획

(단위 : 백만원, %)

구 분	중 기 재 정 계 획					합 계	비중	연평균 신장률	비 고
	2016	2017	2018	2019	2020				
합계	565,609	605,614	589,809	609,436	625,094	2,995,563	100	2.5	
일반회계	478,002	490,177	518,273	535,439	557,715	2,579,606	86.1	3.9	
특별회계	79,504	107,695	65,246	68,003	61,537	381,984	12.8	△6.2	
기타특별회계	53,753	79,626	39,056	41,679	34,877	248,991	8.3	△10.3	
발전소주변지역지원 사업특별회계	1,601	2,204	2,207	2,210	2,213	10,435	0.3	8.4	
새마을소득사업운영 관리특별회계	437	356	400	402	405	2,000	0.1	△1.9	
의료급여기금 특별회계	2,287	2,264	2,322	2,388	2,492	11,754	0.4	2.2	
기초생활보장수급권 자안정자금관리특별 회계	279	286	286	286	287	1,423	0	0.7	
수질개선사업특별회계	1,288	781	831	901	1,001	4,800	0.2	△6.1	
중소기업육성기금 운용특별회계	2,700	2,698	2,695	2,692	2,690	13,475	0.4	△0.1	
농공단지사업특별회계	4,223	12,353	6,936	14,688	9,950	48,150	1.6	23.9	
중포일반산업단지 특별회계	35,200	40,569	0	0	0	75,769	2.5	△100.0	
도시개발특별회계	2,700	12,338	14,928	10,000	8,441	48,407	1.6	33.0	
장기미집행도시계획 시설대지보상특별회계	200	210	220	230	240	1,100	0	4.7	
지하수관리특별회계	230	230	231	232	233	1,157	0	0.4	
농어업발전기금특별회계	2,610	5,338	8,000	7,650	6,925	30,523	1.0	27.6	
공기업특별회계	25,750	28,069	26,189	26,324	26,660	132,993	4.4	0.9	
상수도사업특별회계	17,467	19,773	17,877	17,982	18,287	91,386	3.1	1.2	
하수도사업특별회계	8,284	8,296	8,312	8,342	8,372	41,607	1.4	0.3	
기금	8,104	7,742	6,290	5,994	5,843	33,973	1.1	△7.9	
기초생활보장수급자 장학기금	1,151	1,114	1,076	1,037	997	5,375	0.2	△3.5	
자활기금	883	818	753	687	623	3,763	0.1	△8.4	
노인복지기금	1,083	1,110	1,129	1,149	1,170	5,641	0.2	1.9	
여성발전기금	1,100	1,100	1,100	1,100	1,100	5,501	0.2	0.0	
체육진흥기금	1,121	1,114	0	0	0	2,234	0.1	△100.0	
식품진흥기금	81	81	82	83	84	412	0	0.9	
재난관리기금	2,533	2,249	1,987	1,768	1,694	10,231	0.3	△9.6	
옥외광고정비기금	152	157	163	169	175	816	0	3.6	

## ② 재정계획 (일반+특별+기금)

### 1. 총괄

(단위 : 백만원, %)

구분	중기재정계획					합계	비중	연평균 신장률	비고
	2016	2017	2018	2019	2020				
①세입	563,609	588,876	577,839	609,436	625,094	2,964,855	100.0	2.6	
지방세수입	58,300	59,590	61,720	63,200	65,200	308,010	10.0	2.8	
세외수입	52,644	79,176	47,524	63,780	45,960	289,084	10.0	△3.3	
경상적세외수입	26,215	27,827	35,512	51,459	33,345	174,358	6.0	6.2	
임시적세외수입	26,428	51,349	12,012	12,321	12,615	114,726	4.0	△16.9	
이전재원	374,361	373,742	411,043	425,429	444,525	2,029,099	68.0	4.4	
보통교부세	161,133	165,351	178,889	184,652	195,377	885,401	30.0	4.9	
특별교부세	3,000	3,000	3,000	3,000	3,000	15,000	1.0	0.0	
부동산교부세	5,000	5,000	5,000	5,000	5,000	25,000	1.0	0.0	
조정교부금등	23,000	24,166	26,394	26,687	28,048	128,295	4.0	5.1	
국고보조금	102,025	100,257	115,584	120,229	120,136	558,231	19.0	4.2	
지역발전특별회계 보조금	23,161	20,591	23,686	23,459	25,013	115,910	4.0	1.9	
기금	9,253	9,739	8,964	9,578	9,927	47,462	2.0	1.8	
시·도비보조금등	47,789	45,638	49,526	52,824	58,024	253,800	9.0	5.0	
보전수입등및내부거래	78,304	76,369	57,552	57,028	69,409	338,661	11.0	△3.0	
②경상지출	135,944	163,921	119,622	117,706	124,071	661,265	100.0	△2.3	
행정운영경비	79,422	81,703	84,062	86,473	88,957	420,617	64.0	2.9	
인력운영비	75,657	77,866	80,140	82,481	84,893	401,036	61.0	2.9	
기본경비	3,765	3,837	3,922	3,993	4,065	19,581	3.0	1.9	
재무활동	48,523	74,218	27,561	22,733	26,614	199,648	30.0	△13.9	
내부거래지출	18,569	33,298	11,064	8,219	11,936	83,085	13.0	△10.5	
보전지출	29,954	40,920	16,497	14,514	14,678	116,563	18.0	△16.3	
예비비	8,000	8,000	8,000	8,500	8,500	41,000	6.0	1.5	
③투자자용재원(①-②)	427,665	424,955	458,216	491,730	501,023	2,303,589	0.0	4.0	
④사업수요	429,665	441,693	470,186	491,730	501,023	2,334,297	0.0	3.9	
⑤부족재원(④-③)	2,000	16,738	11,970	0	0	30,708	0.0	△100.0	
지방채	2,000	16,738	11,970	0	0	30,708	0.0	△100.0	
(채무부담)	0	0	0	0	0	0	0.0	0.0	
(민자)	40,000	50,000	52,980	40,000	45,000	227,980	0.0	3.0	
(기타)	0	0	0	0	0	0	0.0	0.0	
재정규모(①+⑤)	565,609	605,614	589,809	609,436	625,094	2,995,563	0.0	2.5	

## 2. 일반 회계

○ 중기재정운용 방향 : 우리 시 중장기 발전계획과 충실히 연계하여 운용

(단위 : 백만원, %)

구 분	중 기 재 정 계 획					합 계	비 중	연평균 신장률	비 고
	2016	2017	2018	2019	2020				
①세입	478,002	490,177	518,273	535,439	557,715	2,579,606	100.0	3.9	
지방세수입	58,300	59,590	61,720	63,200	65,200	308,010	12.0	2.8	
세외수입	16,993	17,202	18,501	18,813	19,132	90,641	4.0	3.0	
경상적세외수입	8,049	8,129	8,245	8,361	8,477	41,260	2.0	1.3	
임시적세외수입	8,944	9,073	10,256	10,452	10,655	49,381	2.0	4.5	
이전재원	371,984	369,445	408,694	423,218	442,299	2,015,640	78.0	4.4	
보통교부세	161,133	165,351	178,889	184,652	195,377	885,401	34.0	4.9	
특별교부세	3,000	3,000	3,000	3,000	3,000	15,000	1.0	0.0	
부동산교부세	5,000	5,000	5,000	5,000	5,000	25,000	1.0	0.0	
조정교부금등	23,000	24,166	26,394	26,687	28,048	128,295	5.0	5.1	
국고보조금	101,658	99,888	115,210	119,846	119,741	556,343	22.0	4.2	
지역발전특별회계 보조금	22,361	18,486	23,536	23,459	25,013	112,855	4.0	2.8	
기금	8,323	8,209	7,433	8,048	8,397	40,409	2.0	0.2	
시·도비보조금등	47,510	45,346	49,232	52,527	57,723	252,338	10.0	5.0	
보전수입등및내부거래	30,724	43,940	29,358	30,209	31,084	165,314	6.0	0.3	
②경상지출	105,147	110,549	105,136	103,543	109,757	534,133	100.0	1.1	
행정운영경비	77,092	79,345	81,677	84,061	86,515	408,690	77.0	2.9	
인력운영비	73,606	75,788	78,035	80,349	82,732	390,510	73.0	3.0	
기본경비	3,486	3,557	3,642	3,712	3,783	18,180	3.0	2.1	
재무활동	20,055	23,204	15,459	10,982	14,742	84,443	16.0	△7.4	
내부거래지출	16,511	17,085	11,006	8,161	11,878	64,641	12.0	△7.9	
보전지출	3,544	6,119	4,454	2,821	2,864	19,802	4.0	△5.2	
예비비	8,000	8,000	8,000	8,500	8,500	41,000	8.0	1.5	
③투자가용재원(①-②)	372,855	379,627	413,137	431,897	447,958	2,045,473	0.0	4.7	
④사업수요	372,855	379,627	413,137	431,897	447,958	2,045,473	0.0	4.7	
⑤부족재원(④-③)	0	0	0	0	0	0	0.0	0.0	
지방채	0	0	0	0	0	0	0.0	0.0	
(채무부담)	0	0	0	0	0	0	0.0	0.0	
(민자)	20,000	30,000	35,000	40,000	45,000	170,000	0.0	22.5	
(기타)	0	0	0	0	0	0	0.0	0.0	
재정규모(①+⑤)	478,002	490,177	518,273	535,439	557,715	2,579,606	0.0	3.9	

### 3. 특별회계

(단위 : 백만원, %)

구 분	중 기 재 정 계 획					합 계	비 중	연평균 신장률	비 고
	2016	2017	2018	2019	2020				
①세입	77,504	90,957	53,276	68,003	61,537	351,276	100.0	△5.6	
지방세수입	0	0	0	0	0	0	0.0	0.0	
세외수입	35,457	61,741	28,810	44,753	26,613	197,375	56.0	△6.9	
경상적세외수입	18,000	19,519	27,106	42,927	24,687	132,239	38.0	8.2	
임시적세외수입	17,457	42,222	1,705	1,826	1,927	65,136	19.0	△42.4	
이전재원	2,264	4,192	2,244	2,107	2,121	12,929	4.0	△1.6	
보통교부세	0	0	0	0	0	0	0.0	0.0	
특별교부세	0	0	0	0	0	0	0.0	0.0	
부동산교부세	0	0	0	0	0	0	0.0	0.0	
조정교부금등	0	0	0	0	0	0	0.0	0.0	
국고보조금	367	369	374	384	394	1,889	1.0	1.8	
지역발전특별회계 보조금	800	2,105	150	0	0	3,055	1.0	△100.0	
기금	931	1,531	1,531	1,531	1,531	7,053	2.0	13.2	
시·도비보조금등	167	187	189	192	197	932	0.0	4.2	
보전수입등및내부거래	39,782	25,024	22,221	21,143	32,802	140,973	40.0	△4.7	
②경상지출	24,447	47,471	10,011	9,988	10,293	102,211	100.0	△19.4	
행정운영경비	2,329	2,358	2,385	2,413	2,442	11,927	12.0	1.2	
인력운영비	2,051	2,078	2,105	2,132	2,161	10,526	10.0	1.3	
기본경비	278	279	280	281	282	1,400	1.0	0.3	
재무활동	22,118	45,114	7,626	7,575	7,850	90,284	88.0	△22.8	
내부거래지출	2,058	16,213	58	58	58	18,444	18.0	△59.1	
보전지출	20,060	28,901	7,568	7,518	7,793	71,840	70.0	△21.1	
예비비	0	0	0	0	0	0	0.0	0.0	
③투자가용재원(①-②)	53,057	43,486	43,264	58,015	51,244	249,065	0.0	△0.9	
④사업수요	55,057	60,224	55,234	58,015	51,244	279,773	0.0	△1.8	
⑤부족재원(④-③)	2,000	16,738	11,970	0	0	30,708	0.0	△100.0	
지방채	2,000	16,738	11,970	0	0	30,708	0.0	△100.0	
(채무부담)	0	0	0	0	0	0	0.0	0.0	
(민자)	20,000	20,000	17,980	0	0	57,980	0.0	△100.0	
(기타)	0	0	0	0	0	0	0.0	0.0	
재정규모(①+⑤)	79,504	107,695	65,246	68,003	61,537	381,984	0.0	△6.2	

## 4. 공기업특별회계

(단위 : 백만원, %)

구 분	중 기 재 정 계 획					합 계	비 중	연평균 신장률	비 고
	2016	2017	2018	2019	2020				
①세입	25,750	28,069	26,189	26,324	26,660	132,993	100.0	0.9	
지방세수입	0	0	0	0	0	0	0.0	0.0	
세외수입	18,477	19,741	19,814	19,948	20,283	98,264	74.0	2.4	
경상적세외수입	17,513	18,719	18,791	18,874	19,208	93,106	70.0	2.3	
임시적세외수입	964	1,022	1,023	1,074	1,075	5,158	4.0	2.8	
이전재원	800	1,955	0	0	0	2,755	2.0	△100.0	
보통교부세	0	0	0	0	0	0	0.0	0.0	
특별교부세	0	0	0	0	0	0	0.0	0.0	
부동산교부세	0	0	0	0	0	0	0.0	0.0	
소방안전교부세	0	0	0	0	0	0	0.0	0.0	
조정교부금등	0	0	0	0	0	0	0.0	0.0	
국고보조금	0	0	0	0	0	0	0.0	0.0	
지역발전특별회계 보조금	800	1,955	0	0	0	2,755	2.0	△100.0	
기금	0	0	0	0	0	0	0.0	0.0	
시·도비보조금등	0	0	0	0	0	0	0.0	0.0	
보전수입등및내부거래	6,473	6,373	6,375	6,376	6,377	31,974	24.0	△0.4	
②경상지출	2,284	2,311	2,337	2,363	2,391	11,687	100.0	1.1	
행정운영경비	2,261	2,288	2,314	2,340	2,368	11,572	99.0	1.2	
인력운영비	1,983	2,009	2,034	2,060	2,086	10,172	87.0	1.3	
기본경비	278	279	280	281	282	1,400	12.0	0.3	
재무활동	23	23	23	23	23	115	1.0	0.0	
내부거래지출	23	23	23	23	23	115	1.0	0.0	
보전지출	0	0	0	0	0	0	0.0	0.0	
예비비	0	0	0	0	0	0	0.0	0.0	
③투자자용재원(①-②)	23,466	25,758	23,852	23,961	24,269	121,306	0.0	0.8	
④사업수요	23,466	25,758	23,852	23,961	24,269	121,306	0.0	0.8	
⑤부족재원(④-③)	0	0	0	0	0	0	0.0	0.0	
지방채	0	0	0	0	0	0	0.0	0.0	
(채무부담)	0	0	0	0	0	0	0.0	0.0	
(민자)	0	0	0	0	0	0	0.0	0.0	
(기타)	0	0	0	0	0	0	0.0	0.0	
재정규모(①+⑤)	25,750	28,069	26,189	26,324	26,660	132,993	0.0	0.9	

#### 4-1. 상수도사업 특별회계

○ 중기재정운용 방향 : 효율적·합리적 재무관리로 건전한 지방공기업 육성 및 독립채산제 실현

(단위 : 백만원, %)

구 분	중 기 재 정 계 획					합 계	비 중	연평균 신장률	비 고
	2016	2017	2018	2019	2020				
①세입	17,467	19,773	17,877	17,982	18,287	91,386	100.0	1.2	
지방세수입	0	0	0	0	0	0	0.0	0.0	
세외수입	14,494	15,145	15,202	15,306	15,610	75,757	83.0	1.9	
경상적세외수입	14,316	14,966	15,022	15,125	15,428	74,857	82.0	1.9	
임시적세외수입	178	179	180	181	182	900	1.0	0.6	
이전재원	800	1,955	0	0	0	2,755	3.0	△100.0	
보통교부세	0	0	0	0	0	0	0.0	0.0	
특별교부세	0	0	0	0	0	0	0.0	0.0	
부동산교부세	0	0	0	0	0	0	0.0	0.0	
조정교부금등	0	0	0	0	0	0	0.0	0.0	
국고보조금	0	0	0	0	0	0	0.0	0.0	
지역발전특별회계 보조금	800	1,955	0	0	0	2,755	3.0	△100.0	
기금	0	0	0	0	0	0	0.0	0.0	
시·도비보조금등	0	0	0	0	0	0	0.0	0.0	
보전수입등및내부거래	2,173	2,673	2,675	2,676	2,677	12,874	14.0	5.4	
②경상지출	834	859	885	911	938	4,428	100.0	3.0	
행정운영경비	834	859	885	911	938	4,428	100.0	3.0	
인력운영비	795	819	844	870	896	4,224	95.0	3.0	
기본경비	39	40	41	42	42	204	5.0	2.0	
재무활동	0	0	0	0	0	0	0.0	0.0	
내부거래지출	0	0	0	0	0	0	0.0	0.0	
보전지출	0	0	0	0	0	0	0.0	0.0	
예비비	0	0	0	0	0	0	0.0	0.0	
③투자가용재원(①-②)	16,632	18,914	16,992	17,071	17,349	86,958	0.0	1.1	
④사업수요	16,632	18,914	16,992	17,071	17,349	86,958	0.0	1.1	
⑤부족재원(④-③)	0	0	0	0	0	0	0.0	0.0	
지방채	0	0	0	0	0	0	0.0	0.0	
(채무부담)	0	0	0	0	0	0	0.0	0.0	
(민자)	0	0	0	0	0	0	0.0	0.0	
(기타)	0	0	0	0	0	0	0.0	0.0	
재정규모(①+⑤)	17,467	19,773	17,877	17,982	18,287	91,386	0.0	1.2	

## 4-2. 하수도사업 특별회계

○ 중기재정운용 방향 : 하수도 원가절감 및 요금현실화로 건전한 지방공기업 육성

(단위 : 백만원, %)

구 분	중 기 재 정 계 획					합 계	비 중	연평균 신장률	비 고
	2016	2017	2018	2019	2020				
①세입	8,284	8,296	8,312	8,342	8,372	41,607	100.0	0.3	
지방세수입	0	0	0	0	0	0	0.0	0.0	
세외수입	3,984	4,596	4,612	4,642	4,672	22,507	54.0	4.1	
경상적세외수입	3,197	3,753	3,769	3,749	3,779	18,248	44.0	4.3	
임시적세외수입	786	843	843	893	893	4,258	10.0	3.2	
이전재원	0	0	0	0	0	0	0.0	0.0	
보통교부세	0	0	0	0	0	0	0.0	0.0	
특별교부세	0	0	0	0	0	0	0.0	0.0	
부동산교부세	0	0	0	0	0	0	0.0	0.0	
조정교부금등	0	0	0	0	0	0	0.0	0.0	
국고보조금	0	0	0	0	0	0	0.0	0.0	
지역발전특별회계 보조금	0	0	0	0	0	0	0.0	0.0	
기금	0	0	0	0	0	0	0.0	0.0	
시·도비보조금등	0	0	0	0	0	0	0.0	0.0	
보전수입등및내부거래	4,300	3,700	3,700	3,700	3,700	19,100	46.0	△3.7	
②경상지출	1,450	1,452	1,452	1,452	1,452	7,259	100.0	0.0	
행정운영경비	1,427	1,429	1,429	1,429	1,429	7,144	98.0	0.0	
인력운영비	1,188	1,190	1,190	1,190	1,190	5,948	82.0	0.0	
기본경비	239	239	239	239	239	1,196	16.0	0.0	
재무활동	23	23	23	23	23	115	2.0	0.0	
내부거래지출	23	23	23	23	23	115	2.0	0.0	
보전지출	0	0	0	0	0	0	0.0	0.0	
예비비	0	0	0	0	0	0	0.0	0.0	
③투자자용재원(①-②)	6,834	6,844	6,860	6,890	6,920	34,348	0.0	0.3	
④사업수요	6,834	6,844	6,860	6,890	6,920	34,348	0.0	0.3	
⑤부족재원(④-③)	0	0	0	0	0	0	0.0	0.0	
지방채	0	0	0	0	0	0	0.0	0.0	
(채무부담)	0	0	0	0	0	0	0.0	0.0	
(민자)	0	0	0	0	0	0	0.0	0.0	
(기타)	0	0	0	0	0	0	0.0	0.0	
재정규모(①+⑤)	8,284	8,296	8,312	8,342	8,372	41,607	0.0	0.3	



## 5. 기타 특별회계

(단위 : 백만원, %)

구분	중기재정계획					합계	비중	연평균 신장률	비고
	2016	2017	2018	2019	2020				
①세입	51,753	62,888	27,086	41,679	34,877	218,283	100.0	△9.4	
지방세수입	0	0	0	0	0	0	0.0	0.0	
세외수입	16,980	42,000	8,996	24,804	6,331	99,111	45.0	△21.9	
경상적세외수입	487	800	8,315	24,053	5,479	39,133	18.0	83.1	
임시적세외수입	16,493	41,200	682	752	852	59,977	27.0	△52.3	
이전재원	1,464	2,237	2,244	2,107	2,121	10,174	5.0	9.7	
보통교부세	0	0	0	0	0	0	0.0	0.0	
특별교부세	0	0	0	0	0	0	0.0	0.0	
부동산교부세	0	0	0	0	0	0	0.0	0.0	
조정교부금등	0	0	0	0	0	0	0.0	0.0	
국고보조금	367	369	374	384	394	1,889	1.0	1.8	
지역발전특별회계 보조금	0	150	150	0	0	300	0.0	0.0	
기금	931	1,531	1,531	1,531	1,531	7,053	3.0	13.2	
시·도비보조금등	167	187	189	192	197	932	0.0	4.2	
보전수입등및내부거래	33,309	18,651	15,846	14,767	26,425	108,999	50.0	△5.6	
②경상지출	22,163	45,160	7,674	7,625	7,902	90,524	100.0	△22.7	
행정운영경비	68	69	71	72	75	355	0.0	2.5	
인력운영비	68	69	71	72	75	355	0.0	2.5	
기본경비	0	0	0	0	0	0	0.0	0.0	
재무활동	22,095	45,091	7,603	7,552	7,827	90,169	100.0	△22.9	
내부거래지출	2,035	16,190	35	35	35	18,329	20.0	△63.8	
보전지출	20,060	28,901	7,568	7,518	7,793	71,840	79.0	△21.1	
예비비	0	0	0	0	0	0	0.0	0.0	
③투자자용재원(①-②)	29,591	17,728	19,412	34,054	26,975	127,760	0.0	△2.3	
④사업수요	31,591	34,466	31,382	34,054	26,975	158,468	0.0	△3.9	
⑤부족재원(④-③)	2,000	16,738	11,970	0	0	30,708	0.0	△100.0	
지방채	2,000	16,738	11,970	0	0	30,708	0.0	△100.0	
(채무부담)	0	0	0	0	0	0	0.0	0.0	
(민자)	20,000	20,000	17,980	0	0	57,980	0.0	△100.0	
(기타)	0	0	0	0	0	0	0.0	0.0	
재정규모(①+⑤)	53,753	79,626	39,056	41,679	34,877	248,991	0.0	△10.3	

## 5-1. 발전소주변지역지원사업 특별회계

- 중기재정운용 방향 : 발전소주변지역 지원사업을 내실 있게 추진하여 공공 시설 확충 및 주민복지 증진을 기하고자 함

(단위 : 백만원, %)

구 분	중 기 재 정 계 획					합 계	비 중	연평균 신장률	비 고
	2016	2017	2018	2019	2020				
①세입	1,601	2,204	2,207	2,210	2,213	10,435	100.0	8.4	
지방세수입	0	0	0	0	0	0	0.0	0.0	
세외수입	18	20	21	23	24	105	1.0	7.5	
경상적세외수입	18	20	21	23	24	105	1.0	7.5	
임시적세외수입	0	0	0	0	0	0	0.0	0.0	
이전재원	931	1,531	1,531	1,531	1,531	7,053	68.0	13.2	
보통교부세	0	0	0	0	0	0	0.0	0.0	
특별교부세	0	0	0	0	0	0	0.0	0.0	
부동산교부세	0	0	0	0	0	0	0.0	0.0	
소방안전교부세	0	0	0	0	0	0	0.0	0.0	
조정교부금등	0	0	0	0	0	0	0.0	0.0	
국고보조금	0	0	0	0	0	0	0.0	0.0	
지역발전특별회계 보조금	0	0	0	0	0	0	0.0	0.0	
기금	931	1,531	1,531	1,531	1,531	7,053	68.0	13.2	
시·도비보조금등	0	0	0	0	0	0	0.0	0.0	
보전수입등및내부거래	652	654	655	657	658	3,277	31.0	0.2	
②경상지출	0	0	0	0	0	0	0.0	0.0	
행정운영경비	0	0	0	0	0	0	0.0	0.0	
인력운영비	0	0	0	0	0	0	0.0	0.0	
기본경비	0	0	0	0	0	0	0.0	0.0	
재무활동	0	0	0	0	0	0	0.0	0.0	
내부거래지출	0	0	0	0	0	0	0.0	0.0	
보전지출	0	0	0	0	0	0	0.0	0.0	
예비비	0	0	0	0	0	0	0.0	0.0	
③투자가용자원(①-②)	1,601	2,204	2,207	2,210	2,213	10,435	0.0	8.4	
④사업수요	1,601	2,204	2,207	2,210	2,213	10,435	0.0	8.4	
⑤부족재원(④-③)	0	0	0	0	0	0	0.0	0.0	
지방채	0	0	0	0	0	0	0.0	0.0	
(채무부담)	0	0	0	0	0	0	0.0	0.0	
(민자)	0	0	0	0	0	0	0.0	0.0	
(기타)	0	0	0	0	0	0	0.0	0.0	
재정규모(①+⑤)	1,601	2,204	2,207	2,210	2,213	10,435	0.0	8.4	

## 5-2. 새마을소득사업운영관리 특별회계

- 중기재정운용 방향 : 새마을 소득사업에 필요한 자금을 융자·지원하여 주민의 소득증대를 도모하기 위함

(단위 : 백만원, %)

구 분	중 기 재 정 계 획					합 계	비 중	연평균 신장률	비 고
	2016	2017	2018	2019	2020				
①세입	437	356	400	402	405	2,000	100.0	△1.9	
지방세수입	0	0	0	0	0	0	0.0	0.0	
세외수입	12	12	12	12	12	58	3.0	0.0	
경상적세외수입	2	2	2	2	2	8	0.0	0.0	
임시적세외수입	10	10	10	10	10	50	3.0	0.0	
이전재원	0	0	0	0	0	0	0.0	0.0	
보통교부세	0	0	0	0	0	0	0.0	0.0	
특별교부세	0	0	0	0	0	0	0.0	0.0	
부동산교부세	0	0	0	0	0	0	0.0	0.0	
조정교부금등	0	0	0	0	0	0	0.0	0.0	
국고보조금	0	0	0	0	0	0	0.0	0.0	
지역발전특별회계 보조금	0	0	0	0	0	0	0.0	0.0	
기금	0	0	0	0	0	0	0.0	0.0	
시·도비보조금등	0	0	0	0	0	0	0.0	0.0	
보전수입등및내부거래	425	345	389	391	394	1,942	97.0	△1.9	
②경상지출	0	0	0	0	0	0	0.0	0.0	
행정운영경비	0	0	0	0	0	0	0.0	0.0	
인력운영비	0	0	0	0	0	0	0.0	0.0	
기본경비	0	0	0	0	0	0	0.0	0.0	
재무활동	0	0	0	0	0	0	0.0	0.0	
내부거래지출	0	0	0	0	0	0	0.0	0.0	
보전지출	0	0	0	0	0	0	0.0	0.0	
예비비	0	0	0	0	0	0	0.0	0.0	
③투자가용재원(①-②)	437	356	400	402	405	2,000	0.0	△1.9	
④사업수요	437	356	400	402	405	2,000	0.0	△1.9	
⑤부족재원(④-③)	0	0	0	0	0	0	0.0	0.0	
지방채	0	0	0	0	0	0	0.0	0.0	
(채무부담)	0	0	0	0	0	0	0.0	0.0	
(민자)	0	0	0	0	0	0	0.0	0.0	
(기타)	0	0	0	0	0	0	0.0	0.0	
재정규모(①+⑤)	437	356	400	402	405	2,000	0.0	△1.9	

### 5-3. 의료급여기금 특별회계

○ 중기재정운용 방향 : 의료급여수급권자 의료비 지원

(단위 : 백만원, %)

구 분	중 기 재 정 계 획					합 계	비 중	연평균 신장률	비 고
	2016	2017	2018	2019	2020				
①세입	2,287	2,264	2,322	2,388	2,492	11,754	100.0	2.2	
지방세수입	0	0	0	0	0	0	0.0	0.0	
세외수입	202	32	32	32	32	328	3.0	△37.1	
경상적세외수입	2	2	2	2	2	8	0.0	0.0	
임시적세외수입	200	30	30	30	30	320	3.0	△37.8	
이전재원	486	490	497	510	525	2,508	21.0	2.0	
보통교부세	0	0	0	0	0	0	0.0	0.0	
특별교부세	0	0	0	0	0	0	0.0	0.0	
부동산교부세	0	0	0	0	0	0	0.0	0.0	
조정교부금등	0	0	0	0	0	0	0.0	0.0	
국고보조금	367	369	374	384	394	1,889	16.0	1.8	
지역발전특별회계 보조금	0	0	0	0	0	0	0.0	0.0	
기금	0	0	0	0	0	0	0.0	0.0	
시·도비보조금등	119	121	123	126	131	619	5.0	2.4	
보전수입등및내부거래	1,600	1,743	1,794	1,846	1,936	8,918	76.0	4.9	
②경상지출	267	108	109	110	112	705	100.0	△19.5	
행정운영경비	32	33	34	35	37	170	24.0	3.7	
인력운영비	32	33	34	35	37	170	24.0	3.7	
기본경비	0	0	0	0	0	0	0.0	0.0	
재무활동	235	75	75	75	75	535	76.0	△24.8	
내부거래지출	0	0	0	0	0	0	0.0	0.0	
보전지출	235	75	75	75	75	535	76.0	△24.8	
예비비	0	0	0	0	0	0	0.0	0.0	
③투자사용재원(①-②)	2,020	2,157	2,214	2,278	2,381	11,049	0.0	4.2	
④사업수요	2,020	2,157	2,214	2,278	2,381	11,049	0.0	4.2	
⑤부족재원(④-③)	0	0	0	0	0	0	0.0	0.0	
지방채	0	0	0	0	0	0	0.0	0.0	
(채무부담)	0	0	0	0	0	0	0.0	0.0	
(민자)	0	0	0	0	0	0	0.0	0.0	
(기타)	0	0	0	0	0	0	0.0	0.0	
재정규모(①+⑤)	2,287	2,264	2,322	2,388	2,492	11,754	0.0	2.2	

## 5-4. 기초생활보장수급권자생활안정자금관리 특별회계

○ 중기재정운용 방향 : 저소득층 생활안정을 위한 자금 융자

(단위 : 백만원, %)

구 분	중 기 재 정 계 획					합 계	비 중	연평균 신장률	비 고
	2016	2017	2018	2019	2020				
①세입	279	286	286	286	287	1,423	100.0	0.7	
지방세수입	0	0	0	0	0	0	0.0	0.0	
세외수입	16	16	16	17	17	81	6.0	1.5	
경상적세외수입	6	6	6	7	7	31	2.0	3.9	
임시적세외수입	10	10	10	10	10	50	4.0	0.0	
이전재원	0	0	0	0	0	0	0.0	0.0	
보통교부세	0	0	0	0	0	0	0.0	0.0	
특별교부세	0	0	0	0	0	0	0.0	0.0	
부동산교부세	0	0	0	0	0	0	0.0	0.0	
조정교부금등	0	0	0	0	0	0	0.0	0.0	
국고보조금	0	0	0	0	0	0	0.0	0.0	
지역발전특별회계 보조금	0	0	0	0	0	0	0.0	0.0	
기금	0	0	0	0	0	0	0.0	0.0	
시·도비보조금등	0	0	0	0	0	0	0.0	0.0	
보전수입등및내부거래	263	270	270	270	270	1,342	94.0	0.7	
②경상지출	0	0	0	0	0	0	0.0	0.0	
행정운영경비	0	0	0	0	0	0	0.0	0.0	
인력운영비	0	0	0	0	0	0	0.0	0.0	
기본경비	0	0	0	0	0	0	0.0	0.0	
재무활동	0	0	0	0	0	0	0.0	0.0	
내부거래지출	0	0	0	0	0	0	0.0	0.0	
보전지출	0	0	0	0	0	0	0.0	0.0	
예비비	0	0	0	0	0	0	0.0	0.0	
③투자가용재원(①-②)	279	286	286	286	287	1,423	0.0	0.7	
④사업수요	279	286	286	286	287	1,423	0.0	0.7	
⑤부족재원(④-③)	0	0	0	0	0	0	0.0	0.0	
지방채	0	0	0	0	0	0	0.0	0.0	
(채무부담)	0	0	0	0	0	0	0.0	0.0	
(민자)	0	0	0	0	0	0	0.0	0.0	
(기타)	0	0	0	0	0	0	0.0	0.0	
재정규모(①+⑤)	279	286	286	286	287	1,423	0.0	0.7	

## 5-5. 수질개선사업 특별회계

○ 중기재정운용 방향 : 친환경적인 수변구역 관리

(단위 : 백만원, %)

구 분	중 기 재 정 계 획					합 계	비 중	연평균 신장률	비 고
	2016	2017	2018	2019	2020				
①세입	1,288	781	831	901	1,001	4,800	100.0	△6.1	
지방세수입	0	0	0	0	0	0	0.0	0.0	
세외수입	1,275	584	634	704	804	3,999	83.0	△10.9	
경상적세외수입	7	7	7	7	7	35	1.0	0.0	
임시적세외수입	1,268	577	627	697	797	3,964	83.0	△11.0	
이전재원	0	0	0	0	0	0	0.0	0.0	
보통교부세	0	0	0	0	0	0	0.0	0.0	
특별교부세	0	0	0	0	0	0	0.0	0.0	
부동산교부세	0	0	0	0	0	0	0.0	0.0	
조정교부금등	0	0	0	0	0	0	0.0	0.0	
국고보조금	0	0	0	0	0	0	0.0	0.0	
지역발전특별회계 보조금	0	0	0	0	0	0	0.0	0.0	
기금	0	0	0	0	0	0	0.0	0.0	
시·도비보조금등	0	0	0	0	0	0	0.0	0.0	
보전수입등및내부거래	13	197	197	197	197	802	17.0	97.3	
②경상지출	55	55	55	55	55	274	100.0	0.0	
행정운영경비	0	0	0	0	0	0	0.0	0.0	
인력운영비	0	0	0	0	0	0	0.0	0.0	
기본경비	0	0	0	0	0	0	0.0	0.0	
재무활동	55	55	55	55	55	274	100.0	0.0	
내부거래지출	35	35	35	35	35	174	63.0	0.0	
보전지출	20	20	20	20	20	100	37.0	0.0	
예비비	0	0	0	0	0	0	0.0	0.0	
③투자사용재원(①-②)	1,233	726	776	846	946	4,527	0.0	△6.4	
④사업수요	1,233	726	776	846	946	4,527	0.0	△6.4	
⑤부족재원(④-③)	0	0	0	0	0	0	0.0	0.0	
지방채	0	0	0	0	0	0	0.0	0.0	
(채무부담)	0	0	0	0	0	0	0.0	0.0	
(민자)	0	0	0	0	0	0	0.0	0.0	
(기타)	0	0	0	0	0	0	0.0	0.0	
재정규모(①+⑤)	1,288	781	831	901	1,001	4,800	0.0	△6.1	

## 5-6. 농공단지사업 특별회계

- 중기재정운용 방향 : 농공단지 조성 및 관리(향촌삼재농공단지 분양률 제고, 불필요한 사업 지양을 통한 재정건전화)

(단위 : 백만원, %)

구 분	중 기 재 정 계 획					합 계	비 중	연평균 신장률	비 고
	2016	2017	2018	2019	2020				
①세입	2,223	7,353	1,936	14,688	9,950	36,150	100.0	45.5	
지방세수입	0	0	0	0	0	0	0.0	0.0	
세외수입	165	515	610	13,658	108	15,056	42.0	△10.1	
경상적세외수입	165	515	610	13,658	108	15,056	42.0	△10.1	
임시적세외수입	0	0	0	0	0	0	0.0	0.0	
이전재원	42	210	210	60	60	582	2.0	9.3	
보통교부세	0	0	0	0	0	0	0.0	0.0	
특별교부세	0	0	0	0	0	0	0.0	0.0	
부동산교부세	0	0	0	0	0	0	0.0	0.0	
조정교부금등	0	0	0	0	0	0	0.0	0.0	
국고보조금	0	0	0	0	0	0	0.0	0.0	
지역발전특별회계 보조금	0	150	150	0	0	300	1.0	0.0	
기금	0	0	0	0	0	0	0.0	0.0	
시·도비보조금등	42	60	60	60	60	282	1.0	9.3	
보전수입등및내부거래	2,016	6,628	1,116	970	9,782	20,512	57.0	48.4	
②경상지출	5	55	180	305	1,305	1,850	100.0	301.9	
행정운영경비	0	0	0	0	0	0	0.0	0.0	
인력운영비	0	0	0	0	0	0	0.0	0.0	
기본경비	0	0	0	0	0	0	0.0	0.0	
재무활동	5	55	180	305	1,305	1,850	100.0	301.9	
내부거래지출	0	0	0	0	0	0	0.0	0.0	
보전지출	5	55	180	305	1,305	1,850	100.0	301.9	
예비비	0	0	0	0	0	0	0.0	0.0	
③투자가용자원(①-②)	2,218	7,298	1,756	14,383	8,645	34,300	0.0	40.5	
④사업수요	4,218	12,298	6,756	14,383	8,645	46,300	0.0	19.7	
⑤부족자원(④-③)	2,000	5,000	5,000	0	0	12,000	0.0	△100.0	
지방채	2,000	5,000	5,000	0	0	12,000	0.0	△100.0	
(채무부담)	0	0	0	0	0	0	0.0	0.0	
(민자)	0	0	0	0	0	0	0.0	0.0	
(기타)	0	0	0	0	0	0	0.0	0.0	
재정규모(①+⑤)	4,223	12,353	6,936	14,688	9,950	48,150	0.0	23.9	

## 5-7. 중소기업육성기금운용 특별회계

○ 중기재정운용 방향 : 중소기업 용자 지원을 통한 지역경제 활성화 도모

(단위 : 백만원, %)

구 분	중 기 재 정 계 획					합 계	비 중	연평균 신장률	비 고
	2016	2017	2018	2019	2020				
①세입	2,700	2,698	2,695	2,692	2,690	13,475	100.0	△0.1	
지방세수입	0	0	0	0	0	0	0.0	0.0	
세외수입	70	68	65	62	60	325	2.0	△3.8	
경상적세외수입	70	68	65	62	60	325	2.0	△3.8	
임시적세외수입	0	0	0	0	0	0	0.0	0.0	
이전재원	0	0	0	0	0	0	0.0	0.0	
보통교부세	0	0	0	0	0	0	0.0	0.0	
특별교부세	0	0	0	0	0	0	0.0	0.0	
부동산교부세	0	0	0	0	0	0	0.0	0.0	
조정교부금등	0	0	0	0	0	0	0.0	0.0	
국고보조금	0	0	0	0	0	0	0.0	0.0	
지역발전특별회계 보조금	0	0	0	0	0	0	0.0	0.0	
기금	0	0	0	0	0	0	0.0	0.0	
시·도비보조금등	0	0	0	0	0	0	0.0	0.0	
보전수입등및내부거래	2,630	2,630	2,630	2,630	2,630	13,150	98.0	0.0	
②경상지출	0	0	0	0	0	0	0.0	0.0	
행정운영경비	0	0	0	0	0	0	0.0	0.0	
인력운영비	0	0	0	0	0	0	0.0	0.0	
기본경비	0	0	0	0	0	0	0.0	0.0	
재무활동	0	0	0	0	0	0	0.0	0.0	
내부거래지출	0	0	0	0	0	0	0.0	0.0	
보전지출	0	0	0	0	0	0	0.0	0.0	
예비비	0	0	0	0	0	0	0.0	0.0	
③투자사용재원(①-②)	2,700	2,698	2,695	2,692	2,690	13,475	0.0	△0.1	
④사업수요	2,700	2,698	2,695	2,692	2,690	13,475	0.0	△0.1	
⑤부족재원(④-③)	0	0	0	0	0	0	0.0	0.0	
지방채	0	0	0	0	0	0	0.0	0.0	
(채무부담)	0	0	0	0	0	0	0.0	0.0	
(민자)	0	0	0	0	0	0	0.0	0.0	
(기타)	0	0	0	0	0	0	0.0	0.0	
재정규모(①+⑤)	2,700	2,698	2,695	2,692	2,690	13,475	0.0	△0.1	



## 5-8. 장기미집행도시계획시설대지보상 특별회계

○ 중기재정운용 방향 : 장기미집행 도시계획시설 대지보상사업을 통한 도시기반 확충

(단위 : 백만원, %)

구 분	중 기 재 정 계 획					합 계	비 중	연평균 신장률	비 고
	2016	2017	2018	2019	2020				
①세입	200	210	220	230	240	1,100	100.0	4.7	
지방세수입	0	0	0	0	0	0	0.0	0.0	
세외수입	2	2	2	3	3	12	1.0	10.0	
경상적세외수입	2	2	2	3	3	12	1.0	10.0	
임시적세외수입	0	0	0	0	0	0	0.0	0.0	
이전재원	0	0	0	0	0	0	0.0	0.0	
보통교부세	0	0	0	0	0	0	0.0	0.0	
특별교부세	0	0	0	0	0	0	0.0	0.0	
부동산교부세	0	0	0	0	0	0	0.0	0.0	
조정교부금등	0	0	0	0	0	0	0.0	0.0	
국고보조금	0	0	0	0	0	0	0.0	0.0	
지역발전특별회계 보조금	0	0	0	0	0	0	0.0	0.0	
기금	0	0	0	0	0	0	0.0	0.0	
시·도비보조금등	0	0	0	0	0	0	0.0	0.0	
보전수입등및내부거래	198	208	218	227	237	1,088	99.0	4.6	
②경상지출	0	0	0	0	0	0	0.0	0.0	
행정운영경비	0	0	0	0	0	0	0.0	0.0	
인력운영비	0	0	0	0	0	0	0.0	0.0	
기본경비	0	0	0	0	0	0	0.0	0.0	
재무활동	0	0	0	0	0	0	0.0	0.0	
내부거래지출	0	0	0	0	0	0	0.0	0.0	
보전지출	0	0	0	0	0	0	0.0	0.0	
예비비	0	0	0	0	0	0	0.0	0.0	
③투자가용재원(①-②)	200	210	220	230	240	1,100	0.0	4.7	
④사업수요	200	210	220	230	240	1,100	0.0	4.7	
⑤부족재원(④-③)	0	0	0	0	0	0	0.0	0.0	
지방채	0	0	0	0	0	0	0.0	0.0	
(채무부담)	0	0	0	0	0	0	0.0	0.0	
(민자)	0	0	0	0	0	0	0.0	0.0	
(기타)	0	0	0	0	0	0	0.0	0.0	
재정규모(①+⑤)	200	210	220	230	240	1,100	0.0	4.7	

## 5-9. 도시개발 특별회계

○ 중기재정운용 방향 : 도시개발사업을 통한 기반 조성

(단위 : 백만원, %)

구 분	중 기 재 정 계 획					합 계	비 중	연평균 신장률	비 고
	2016	2017	2018	2019	2020				
①세입	2,700	600	7,958	10,000	8,441	29,699	100.0	33.0	
지방세수입	0	0	0	0	0	0	0.0	0.0	
세외수입	10	3	7,360	10,000	5,000	22,373	75.0	372.9	
경상적세외수입	10	3	7,360	10,000	5,000	22,373	75.0	372.9	
임시적세외수입	0	0	0	0	0	0	0.0	0.0	
이전재원	0	0	0	0	0	0	0.0	0.0	
보통교부세	0	0	0	0	0	0	0.0	0.0	
특별교부세	0	0	0	0	0	0	0.0	0.0	
부동산교부세	0	0	0	0	0	0	0.0	0.0	
조정교부금등	0	0	0	0	0	0	0.0	0.0	
국고보조금	0	0	0	0	0	0	0.0	0.0	
지역발전특별회계 보조금	0	0	0	0	0	0	0.0	0.0	
기금	0	0	0	0	0	0	0.0	0.0	
시·도비보조금등	0	0	0	0	0	0	0.0	0.0	
보전수입등및내부거래	2,690	597	598	0	3,441	7,326	25.0	6.3	
②경상지출	0	0	293	468	468	1,229	100.0	0.0	
행정운영경비	0	0	0	0	0	0	0.0	0.0	
인력운영비	0	0	0	0	0	0	0.0	0.0	
기본경비	0	0	0	0	0	0	0.0	0.0	
재무활동	0	0	293	468	468	1,229	100.0	0.0	
내부거래지출	0	0	0	0	0	0	0.0	0.0	
보전지출	0	0	293	468	468	1,229	100.0	0.0	
예비비	0	0	0	0	0	0	0.0	0.0	
③투자사용재원(①-②)	2,700	600	7,665	9,532	7,973	28,470	0.0	31.1	
④사업수요	2,700	12,338	14,635	9,532	7,973	47,178	0.0	31.1	
⑤부족재원(④-③)	0	11,738	6,970	0	0	18,708	0.0	0.0	
지방채	0	11,738	6,970	0	0	18,708	0.0	0.0	
(채무부담)	0	0	0	0	0	0	0.0	0.0	
(민자)	20,000	20,000	17,980	0	0	57,980	0.0	△100.0	
(기타)	0	0	0	0	0	0	0.0	0.0	
재정규모(①+⑤)	2,700	12,338	14,928	10,000	8,441	48,407	0.0	33.0	

## 5-10. 종포일반산업단지 특별회계

○ 중기재정운용 방향 : 종포일반산업단지 조성을 통한 기반시설 확충

(단위 : 백만원, %)

구 분	중 기 재 정 계 획					합 계	비 중	연평균 신장률	비 고
	2016	2017	2018	2019	2020				
①세입	35,200	40,569	0	0	0	75,769	100.0	△100.0	
지방세수입	0	0	0	0	0	0	0.0	0.0	
세외수입	15,013	40,569	0	0	0	55,582	73.0	△100.0	
경상적세외수입	13	0	0	0	0	13	0.0	△100.0	
임시적세외수입	15,000	40,569	0	0	0	55,569	73.0	△100.0	
이전재원	0	0	0	0	0	0	0.0	0.0	
보통교부세	0	0	0	0	0	0	0.0	0.0	
특별교부세	0	0	0	0	0	0	0.0	0.0	
부동산교부세	0	0	0	0	0	0	0.0	0.0	
조정교부금등	0	0	0	0	0	0	0.0	0.0	
국고보조금	0	0	0	0	0	0	0.0	0.0	
지역발전특별회계 보조금	0	0	0	0	0	0	0.0	0.0	
기금	0	0	0	0	0	0	0.0	0.0	
시·도비보조금등	0	0	0	0	0	0	0.0	0.0	
보전수입등및내부거래	20,187	0	0	0	0	20,187	27.0	△100.0	
②경상지출	20,190	40,569	0	0	0	60,759	100.0	△100.0	
행정운영경비	0	0	0	0	0	0	0.0	0.0	
인력운영비	0	0	0	0	0	0	0.0	0.0	
기본경비	0	0	0	0	0	0	0.0	0.0	
재무활동	20,190	40,569	0	0	0	60,759	100.0	△100.0	
내부거래지출	2,000	16,155	0	0	0	18,155	30.0	△100.0	
보전지출	18,190	24,414	0	0	0	42,604	70.0	△100.0	
예비비	0	0	0	0	0	0	0.0	0.0	
③투자사용재원(①-②)	15,010	0	0	0	0	15,010	0.0	△100.0	
④사업수요	15,010	0	0	0	0	15,010	0.0	△100.0	
⑤부족재원(④-③)	0	0	0	0	0	0	0.0	0.0	
지방채	0	0	0	0	0	0	0.0	0.0	
(채무부담)	0	0	0	0	0	0	0.0	0.0	
(민자)	0	0	0	0	0	0	0.0	0.0	
(기타)	0	0	0	0	0	0	0.0	0.0	
재정규모(①+⑤)	35,200	40,569	0	0	0	75,769	0.0	△100.0	

## 5-11. 지하수관리 특별회계

○ 중기재정운용 방향 : 지하수 관리

(단위 : 백만원, %)

구 분	중 기 재 정 계 획					합 계	비 중	연평균 신장률	비 고
	2016	2017	2018	2019	2020				
①세입	230	230	231	232	233	1,157	100.0	0.4	
지방세수입	0	0	0	0	0	0	0.0	0.0	
세외수입	143	144	145	146	147	725	63.0	0.7	
경상적세외수입	138	139	140	141	142	700	61.0	0.7	
임시적세외수입	5	5	5	5	5	25	2.0	0.0	
이전재원	6	6	6	6	6	31	3.0	0.0	
보통교부세	0	0	0	0	0	0	0.0	0.0	
특별교부세	0	0	0	0	0	0	0.0	0.0	
부동산교부세	0	0	0	0	0	0	0.0	0.0	
조정교부금등	0	0	0	0	0	0	0.0	0.0	
국고보조금	0	0	0	0	0	0	0.0	0.0	
지역발전특별회계 보조금	0	0	0	0	0	0	0.0	0.0	
기금	0	0	0	0	0	0	0.0	0.0	
시·도비보조금등	6	6	6	6	6	31	3.0	0.0	
보전수입등및내부거래	80	80	80	80	80	400	35.0	△0.1	
②경상지출	36	37	37	38	38	185	100.0	1.4	
행정운영경비	36	37	37	38	38	185	100.0	1.4	
인력운영비	36	37	37	38	38	185	100.0	1.4	
기본경비	0	0	0	0	0	0	0.0	0.0	
재무활동	0	0	0	0	0	0	0.0	0.0	
내부거래지출	0	0	0	0	0	0	0.0	0.0	
보전지출	0	0	0	0	0	0	0.0	0.0	
예비비	0	0	0	0	0	0	0.0	0.0	
③투자가용재원(①-②)	194	194	194	195	195	972	0.0	0.2	
④사업수요	194	194	194	195	195	972	0.0	0.2	
⑤부족재원(④-③)	0	0	0	0	0	0	0.0	0.0	
지방채	0	0	0	0	0	0	0.0	0.0	
(채무부담)	0	0	0	0	0	0	0.0	0.0	
(민자)	0	0	0	0	0	0	0.0	0.0	
(기타)	0	0	0	0	0	0	0.0	0.0	
재정규모(①+⑤)	230	230	231	232	233	1,157	0.0	0.4	

## 5-12. 농어업발전기금 특별회계

○ 중기재정운용 방향 : 2017년까지 100억원을 적립, 2015년부터 농어업인 및 농업단체에 용자지원 계획

(단위 : 백만원, %)

구 분	중 기 재 정 계 획					합 계	비 중	연평균 신장률	비 고
	2016	2017	2018	2019	2020				
①세입	2,610	5,338	8,000	7,650	6,925	30,523	100.0	27.6	
지방세수입	0	0	0	0	0	0	0.0	0.0	
세외수입	55	38	100	150	125	468	2.0	22.8	
경상적세외수입	55	38	100	150	125	468	2.0	22.8	
임시적세외수입	0	0	0	0	0	0	0.0	0.0	
이전재원	0	0	0	0	0	0	0.0	0.0	
보통교부세	0	0	0	0	0	0	0.0	0.0	
특별교부세	0	0	0	0	0	0	0.0	0.0	
부동산교부세	0	0	0	0	0	0	0.0	0.0	
조정교부금등	0	0	0	0	0	0	0.0	0.0	
국고보조금	0	0	0	0	0	0	0.0	0.0	
지역발전특별회계 보조금	0	0	0	0	0	0	0.0	0.0	
기금	0	0	0	0	0	0	0.0	0.0	
시·도비보조금등	0	0	0	0	0	0	0.0	0.0	
보전수입등및내부거래	2,555	5,300	7,900	7,500	6,800	30,055	98.0	27.7	
②경상지출	1,610	4,338	7,000	6,650	5,925	25,523	100.0	38.5	
행정운영경비	0	0	0	0	0	0	0.0	0.0	
인력운영비	0	0	0	0	0	0	0.0	0.0	
기본경비	0	0	0	0	0	0	0.0	0.0	
재무활동	1,610	4,338	7,000	6,650	5,925	25,523	100.0	38.5	
내부거래지출	0	0	0	0	0	0	0.0	0.0	
보전지출	1,610	4,338	7,000	6,650	5,925	25,523	100.0	38.5	
예비비	0	0	0	0	0	0	0.0	0.0	
③투자가용재원(①-②)	1,000	1,000	1,000	1,000	1,000	5,000	0.0	0.0	
④사업수요	1,000	1,000	1,000	1,000	1,000	5,000	0.0	0.0	
⑤부족재원(④-③)	0	0	0	0	0	0	0.0	0.0	
지방채	0	0	0	0	0	0	0.0	0.0	
(채무부담)	0	0	0	0	0	0	0.0	0.0	
(민자)	0	0	0	0	0	0	0.0	0.0	
(기타)	0	0	0	0	0	0	0.0	0.0	
재정규모(①+⑤)	2,610	5,338	8,000	7,650	6,925	30,523	0.0	27.6	

## 6. 기금

(단위 : 백만원, %)

구분	중기재정계획					합계	비중	연평균 신장률	비고
	2016	2017	2018	2019	2020				
①세입	8,104	7,742	6,290	5,994	5,843	33,973	100.0	△7.9	
지방세수입	0	0	0	0	0	0	0.0	0.0	
세외수입	194	233	213	214	215	1,069	3.0	2.7	
경상적세외수입	166	179	161	171	182	859	3.0	2.2	
임시적세외수입	28	54	52	43	34	209	1.0	5.1	
이전자원	113	105	105	105	105	531	2.0	△1.8	
보통교부세	0	0	0	0	0	0	0.0	0.0	
특별교부세	0	0	0	0	0	0	0.0	0.0	
부동산교부세	0	0	0	0	0	0	0.0	0.0	
조정교부금등	0	0	0	0	0	0	0.0	0.0	
국고보조금	0	0	0	0	0	0	0.0	0.0	
지역발전특별회계 보조금	0	0	0	0	0	0	0.0	0.0	
기금	0	0	0	0	0	0	0.0	0.0	
시·도비보조금등	113	105	105	105	105	531	2.0	△1.8	
보전수입등및내부거래	7,797	7,405	5,973	5,676	5,523	32,374	95.0	△8.3	
②경상지출	6,350	5,900	4,475	4,176	4,021	24,922	100.0	△10.8	
행정운영경비	0	0	0	0	0	0	0.0	0.0	
인력운영비	0	0	0	0	0	0	0.0	0.0	
기본경비	0	0	0	0	0	0	0.0	0.0	
재무활동	6,350	5,900	4,475	4,176	4,021	24,922	100.0	△10.8	
내부거래지출	0	0	0	0	0	0	0.0	0.0	
보전지출	6,350	5,900	4,475	4,176	4,021	24,922	100.0	△10.8	
예비비	0	0	0	0	0	0	0.0	0.0	
③투자자용자원(①-②)	1,753	1,842	1,815	1,818	1,822	9,051	0.0	1.0	
④사업수요	1,753	1,842	1,815	1,818	1,822	9,051	0.0	1.0	
⑤부족자원(④-③)	0	0	0	0	0	0	0.0	0.0	
지방채	0	0	0	0	0	0	0.0	0.0	
(채무부담)	0	0	0	0	0	0	0.0	0.0	
(민자)	0	0	0	0	0	0	0.0	0.0	
(기타)	0	0	0	0	0	0	0.0	0.0	
재정규모(①+⑤)	8,104	7,742	6,290	5,994	5,843	33,973	0.0	△7.9	

## 6-1. 기초생활보장수급자장학기금

○ 중기재정운용 방향 : 기초생활보장수급자 및 위기가정 초·중·고등학생 장학금 및 장학보조금 지원

(단위 : 백만원, %)

구 분	중 기 재 정 계 획					합 계	비 중	연평균 신장률	비 고
	2016	2017	2018	2019	2020				
①세입	1,151	1,114	1,076	1,037	997	5,375	100.0	△3.5	
지방세수입	0	0	0	0	0	0	0.0	0.0	
세외수입	19	18	17	16	15	85	2.0	△5.7	
경상적세외수입	19	18	17	16	15	85	2.0	△5.7	
임시적세외수입	0	0	0	0	0	0	0.0	0.0	
이전재원	0	0	0	0	0	0	0.0	0.0	
보통교부세	0	0	0	0	0	0	0.0	0.0	
특별교부세	0	0	0	0	0	0	0.0	0.0	
부동산교부세	0	0	0	0	0	0	0.0	0.0	
조정교부금등	0	0	0	0	0	0	0.0	0.0	
국고보조금	0	0	0	0	0	0	0.0	0.0	
지역발전특별회계 보조금	0	0	0	0	0	0	0.0	0.0	
기금	0	0	0	0	0	0	0.0	0.0	
시·도비보조금등	0	0	0	0	0	0	0.0	0.0	
보전수입등및내부거래	1,132	1,096	1,059	1,021	982	5,290	98.0	△3.5	
②경상지출	1,096	1,059	1,021	982	942	5,100	100.0	△3.7	
행정운영경비	0	0	0	0	0	0	0.0	0.0	
인력운영비	0	0	0	0	0	0	0.0	0.0	
기본경비	0	0	0	0	0	0	0.0	0.0	
재무활동	1,096	1,059	1,021	982	942	5,100	100.0	△3.7	
내부거래지출	0	0	0	0	0	0	0.0	0.0	
보전지출	1,096	1,059	1,021	982	942	5,100	100.0	△3.7	
예비비	0	0	0	0	0	0	0.0	0.0	
③투자가용자원(①-②)	55	55	55	55	55	275	0.0	0.0	
④사업수요	55	55	55	55	55	275	0.0	0.0	
⑤부족재원(④-③)	0	0	0	0	0	0	0.0	0.0	
지방채	0	0	0	0	0	0	0.0	0.0	
(채무부담)	0	0	0	0	0	0	0.0	0.0	
(민자)	0	0	0	0	0	0	0.0	0.0	
(기타)	0	0	0	0	0	0	0.0	0.0	
재정규모(①+⑤)	1,151	1,114	1,076	1,037	997	5,375	0.0	△3.5	

## 6-2. 자활기금

- 중기재정운용 방향 : 향후 수익성 및 창업 가능성이 높은 자활기업 및 자활근로사업단 발굴하여 자활기금을 적극 활용, 자활자립 촉진

(단위 : 백만원, %)

구 분	중 기 재 정 계 획					합 계	비 중	연평균 신장률	비 고
	2016	2017	2018	2019	2020				
①세입	883	818	753	687	623	3,763	100.0	△8.4	
지방세수입	0	0	0	0	0	0	0.0	0.0	
세외수입	17	15	15	15	15	77	2.0	△2.6	
경상적세외수입	17	15	15	15	15	77	2.0	△2.6	
임시적세외수입	0	0	0	0	0	0	0.0	0.0	
이전재원	0	0	0	0	0	0	0.0	0.0	
보통교부세	0	0	0	0	0	0	0.0	0.0	
특별교부세	0	0	0	0	0	0	0.0	0.0	
부동산교부세	0	0	0	0	0	0	0.0	0.0	
조정교부금등	0	0	0	0	0	0	0.0	0.0	
국고보조금	0	0	0	0	0	0	0.0	0.0	
지역발전특별회계 보조금	0	0	0	0	0	0	0.0	0.0	
기금	0	0	0	0	0	0	0.0	0.0	
시·도비보조금등	0	0	0	0	0	0	0.0	0.0	
보전수입등및내부거래	866	803	738	673	607	3,687	98.0	△8.5	
②경상지출	803	738	673	607	543	3,363	100.0	△9.3	
행정운영경비	0	0	0	0	0	0	0.0	0.0	
인력운영비	0	0	0	0	0	0	0.0	0.0	
기본경비	0	0	0	0	0	0	0.0	0.0	
재무활동	803	738	673	607	543	3,363	100.0	△9.3	
내부거래지출	0	0	0	0	0	0	0.0	0.0	
보전지출	803	738	673	607	543	3,363	100.0	△9.3	
예비비	0	0	0	0	0	0	0.0	0.0	
③투자가용자원(①-②)	80	80	80	80	80	400	0.0	0.0	
④사업수요	80	80	80	80	80	400	0.0	0.0	
⑤부족재원(④-③)	0	0	0	0	0	0	0.0	0.0	
지방채	0	0	0	0	0	0	0.0	0.0	
(채무부담)	0	0	0	0	0	0	0.0	0.0	
(민자)	0	0	0	0	0	0	0.0	0.0	
(기타)	0	0	0	0	0	0	0.0	0.0	
재정규모(①+⑤)	883	818	753	687	623	3,763	0.0	△8.4	



### 6-3. 노인복지기금

○ 중기재정운용 방향 : 경상적세외수입(이자수입) 범위 내 노인의 자립기반 조성 및 복지증진 도모

(단위 : 백만원, %)

구 분	중 기 재 정 계 획					합 계	비 중	연평균 신장률	비 고
	2016	2017	2018	2019	2020				
①세입	1,083	1,110	1,129	1,149	1,170	5,641	100.0	1.9	
지방세수입	0	0	0	0	0	0	0.0	0.0	
세외수입	10	10	10	10	10	50	1.0	0.0	
경상적세외수입	10	10	10	10	10	50	1.0	0.0	
임시적세외수입	0	0	0	0	0	0	0.0	0.0	
이전재원	0	0	0	0	0	0	0.0	0.0	
보통교부세	0	0	0	0	0	0	0.0	0.0	
특별교부세	0	0	0	0	0	0	0.0	0.0	
부동산교부세	0	0	0	0	0	0	0.0	0.0	
조정교부금등	0	0	0	0	0	0	0.0	0.0	
국고보조금	0	0	0	0	0	0	0.0	0.0	
지역발전특별회계 보조금	0	0	0	0	0	0	0.0	0.0	
기금	0	0	0	0	0	0	0.0	0.0	
시·도비보조금등	0	0	0	0	0	0	0.0	0.0	
보전수입등및내부거래	1,073	1,100	1,119	1,139	1,160	5,591	99.0	2.0	
②경상지출	741	758	775	793	811	3,879	100.0	2.3	
행정운영경비	0	0	0	0	0	0	0.0	0.0	
인력운영비	0	0	0	0	0	0	0.0	0.0	
기본경비	0	0	0	0	0	0	0.0	0.0	
재무활동	741	758	775	793	811	3,879	100.0	2.3	
내부거래지출	0	0	0	0	0	0	0.0	0.0	
보전지출	741	758	775	793	811	3,879	100.0	2.3	
예비비	0	0	0	0	0	0	0.0	0.0	
③투자가용재원(①-②)	342	352	354	356	358	1,762	0.0	1.2	
④사업수요	342	352	354	356	358	1,762	0.0	1.2	
⑤부족재원(④-③)	0	0	0	0	0	0	0.0	0.0	
지방채	0	0	0	0	0	0	0.0	0.0	
(채무부담)	0	0	0	0	0	0	0.0	0.0	
(민자)	0	0	0	0	0	0	0.0	0.0	
(기타)	0	0	0	0	0	0	0.0	0.0	
재정규모(①+⑤)	1,083	1,110	1,129	1,149	1,170	5,641	0.0	1.9	

## 6-4. 여성발전기금

- 중기재정운용 방향 : 경상적세외수입(이자수입) 범위 내 여성권익증진사업, 여성단체연수회 지원 등 목적사업 지속 시행

(단위 : 백만원, %)

구 분	중 기 재 정 계 획					합 계	비 중	연평균 신장률	비 고
	2016	2017	2018	2019	2020				
①세입	1,100	1,100	1,100	1,100	1,100	5,501	100.0	0.0	
지방세수입	0	0	0	0	0	0	0.0	0.0	
세외수입	22	21	21	21	21	106	2.0	△0.9	
경상적세외수입	22	21	21	21	21	106	2.0	△0.9	
임시적세외수입	0	0	0	0	0	0	0.0	0.0	
이전재원	0	0	0	0	0	0	0.0	0.0	
보통교부세	0	0	0	0	0	0	0.0	0.0	
특별교부세	0	0	0	0	0	0	0.0	0.0	
부동산교부세	0	0	0	0	0	0	0.0	0.0	
조정교부금등	0	0	0	0	0	0	0.0	0.0	
국고보조금	0	0	0	0	0	0	0.0	0.0	
지역발전특별회계 보조금	0	0	0	0	0	0	0.0	0.0	
기금	0	0	0	0	0	0	0.0	0.0	
시·도비보조금등	0	0	0	0	0	0	0.0	0.0	
보전수입등및내부거래	1,078	1,079	1,079	1,079	1,079	5,394	98.0	0.0	
②경상지출	1,079	1,079	1,079	1,079	1,079	5,396	100.0	0.0	
행정운영경비	0	0	0	0	0	0	0.0	0.0	
인력운영비	0	0	0	0	0	0	0.0	0.0	
기본경비	0	0	0	0	0	0	0.0	0.0	
재무활동	1,079	1,079	1,079	1,079	1,079	5,396	100.0	0.0	
내부거래지출	0	0	0	0	0	0	0.0	0.0	
보전지출	1,079	1,079	1,079	1,079	1,079	5,396	100.0	0.0	
예비비	0	0	0	0	0	0	0.0	0.0	
③투자가용자원(①-②)	21	21	21	21	21	105	0.0	0.0	
④사업수요	21	21	21	21	21	105	0.0	0.0	
⑤부족자원(④-③)	0	0	0	0	0	0	0.0	0.0	
지방채	0	0	0	0	0	0	0.0	0.0	
(채무부담)	0	0	0	0	0	0	0.0	0.0	
(민자)	0	0	0	0	0	0	0.0	0.0	
(기타)	0	0	0	0	0	0	0.0	0.0	
재정규모(①+⑤)	1,100	1,100	1,100	1,100	1,100	5,501	0.0	0.0	

## 6-5. 체육진흥기금

○ 중기재정운용 방향 : 사천시 체육회의 사업과 활동을 지원함으로써 체육진흥도모

(단위 : 백만원, %)

구 분	중 기 재 정 계 획					합 계	비 중	연평균 신장률	비 고
	2016	2017	2018	2019	2020				
①세입	1,121	1,114	0	0	0	2,234	100.0	△100.0	
지방세수입	0	0	0	0	0	0	0.0	0.0	
세외수입	23	23	0	0	0	45	2.0	△100.0	
경상적세외수입	23	23	0	0	0	45	2.0	△100.0	
임시적세외수입	0	0	0	0	0	0	0.0	0.0	
이전재원	0	0	0	0	0	0	0.0	0.0	
보통교부세	0	0	0	0	0	0	0.0	0.0	
특별교부세	0	0	0	0	0	0	0.0	0.0	
부동산교부세	0	0	0	0	0	0	0.0	0.0	
조정교부금등	0	0	0	0	0	0	0.0	0.0	
국고보조금	0	0	0	0	0	0	0.0	0.0	
지역발전특별회계 보조금	0	0	0	0	0	0	0.0	0.0	
기금	0	0	0	0	0	0	0.0	0.0	
시·도비보조금등	0	0	0	0	0	0	0.0	0.0	
보전수입등및내부거래	1,098	1,091	0	0	0	2,189	98.0	△100.0	
②경상지출	1,091	1,084	0	0	0	2,174	100.0	△100.0	
행정운영경비	0	0	0	0	0	0	0.0	0.0	
인력운영비	0	0	0	0	0	0	0.0	0.0	
기본경비	0	0	0	0	0	0	0.0	0.0	
재무활동	1,091	1,084	0	0	0	2,174	100.0	△100.0	
내부거래지출	0	0	0	0	0	0	0.0	0.0	
보전지출	1,091	1,084	0	0	0	2,174	100.0	△100.0	
예비비	0	0	0	0	0	0	0.0	0.0	
③투자가용자원(①-②)	30	30	0	0	0	60	0.0	△100.0	
④사업수요	30	30	0	0	0	60	0.0	△100.0	
⑤부족재원(④-③)	0	0	0	0	0	0	0.0	0.0	
지방채	0	0	0	0	0	0	0.0	0.0	
(채무부담)	0	0	0	0	0	0	0.0	0.0	
(민자)	0	0	0	0	0	0	0.0	0.0	
(기타)	0	0	0	0	0	0	0.0	0.0	
재정규모(①+⑤)	1,121	1,114	0	0	0	2,234	0.0	△100.0	

## 6-6. 옥외광고정비기금

○ 중기재정운용 방향 : 광고물 등의 정비를 통해 아름답고 쾌적한 생활환경 조성

(단위 : 백만원, %)

구분	중기재정계획					합계	비중	연평균 신장률	비고
	2016	2017	2018	2019	2020				
①세입	152	157	163	169	175	816	100.0	3.6	
지방세수입	0	0	0	0	0	0	0.0	0.0	
세외수입	41	84	87	88	89	388	47.0	21.4	
경상적세외수입	31	49	55	65	75	274	34.0	24.8	
임시적세외수입	10	35	32	23	14	114	14.0	8.4	
이전재원	0	0	0	0	0	0	0.0	0.0	
보통교부세	0	0	0	0	0	0	0.0	0.0	
특별교부세	0	0	0	0	0	0	0.0	0.0	
부동산교부세	0	0	0	0	0	0	0.0	0.0	
조정교부금등	0	0	0	0	0	0	0.0	0.0	
국고보조금	0	0	0	0	0	0	0.0	0.0	
지역발전특별회계 보조금	0	0	0	0	0	0	0.0	0.0	
기금	0	0	0	0	0	0	0.0	0.0	
시·도비보조금등	0	0	0	0	0	0	0.0	0.0	
보전수입등및내부거래	111	73	77	82	87	429	53.0	△6.1	
②경상지출	73	77	82	87	92	409	100.0	5.9	
행정운영경비	0	0	0	0	0	0	0.0	0.0	
인력운영비	0	0	0	0	0	0	0.0	0.0	
기본경비	0	0	0	0	0	0	0.0	0.0	
재무활동	73	77	82	87	92	409	100.0	5.9	
내부거래지출	0	0	0	0	0	0	0.0	0.0	
보전지출	73	77	82	87	92	409	100.0	5.9	
예비비	0	0	0	0	0	0	0.0	0.0	
③투자가용재원(①-②)	80	81	82	83	84	408	0.0	1.2	
④사업수요	80	81	82	83	84	408	0.0	1.2	
⑤부족재원(④-③)	0	0	0	0	0	0	0.0	0.0	
지방채	0	0	0	0	0	0	0.0	0.0	
(채무부담)	0	0	0	0	0	0	0.0	0.0	
(민자)	0	0	0	0	0	0	0.0	0.0	
(기타)	0	0	0	0	0	0	0.0	0.0	
재정규모(①+⑤)	152	157	163	169	175	816	0.0	3.6	

## 6-7. 재난관리기금

○ 중기재정운용 방향 : 재난의 예방·수습·복구 등 재난위험요인 해소 및 응급 조치, 재해예방 및 사전대비

(단위 : 백만원, %)

구 분	중 기 재 정 계 획					합 계	비 중	연평균 신장률	비 고
	2016	2017	2018	2019	2020				
①세입	2,533	2,249	1,987	1,768	1,694	10,231	100.0	△9.6	
지방세수입	0	0	0	0	0	0	0.0	0.0	
세외수입	45	42	43	44	45	219	2.0	0.3	
경상적세외수입	45	42	43	44	45	219	2.0	0.3	
임시적세외수입	0	0	0	0	0	0	0.0	0.0	
이전재원	108	100	100	100	100	508	5.0	△1.9	
보통교부세	0	0	0	0	0	0	0.0	0.0	
특별교부세	0	0	0	0	0	0	0.0	0.0	
부동산교부세	0	0	0	0	0	0	0.0	0.0	
조정교부금등	0	0	0	0	0	0	0.0	0.0	
국고보조금	0	0	0	0	0	0	0.0	0.0	
지역발전특별회계 보조금	0	0	0	0	0	0	0.0	0.0	
기금	0	0	0	0	0	0	0.0	0.0	
시·도비보조금등	108	100	100	100	100	508	5.0	△1.9	
보전수입등및내부거래	2,380	2,107	1,844	1,624	1,549	9,504	93.0	△10.2	
②경상지출	1,411	1,049	787	568	494	4,309	100.0	△23.1	
행정운영경비	0	0	0	0	0	0	0.0	0.0	
인력운영비	0	0	0	0	0	0	0.0	0.0	
기본경비	0	0	0	0	0	0	0.0	0.0	
재무활동	1,411	1,049	787	568	494	4,309	100.0	△23.1	
내부거래지출	0	0	0	0	0	0	0.0	0.0	
보전지출	1,411	1,049	787	568	494	4,309	100.0	△23.1	
예비비	0	0	0	0	0	0	0.0	0.0	
③투자가용자원(①-②)	1,122	1,200	1,200	1,200	1,200	5,922	0.0	1.7	
④사업수요	1,122	1,200	1,200	1,200	1,200	5,922	0.0	1.7	
⑤부족재원(④-③)	0	0	0	0	0	0	0.0	0.0	
지방채	0	0	0	0	0	0	0.0	0.0	
(채무부담)	0	0	0	0	0	0	0.0	0.0	
(민자)	0	0	0	0	0	0	0.0	0.0	
(기타)	0	0	0	0	0	0	0.0	0.0	
재정규모(①+⑤)	2,533	2,249	1,987	1,768	1,694	10,231	0.0	△9.6	

## 6-8. 식품진흥기금

○ 중기재정운용 방향 : 식품위생 및 영양수준 향상 도모

(단위 : 백만원, %)

구 분	중 기 재 정 계 획					합 계	비 중	연평균 신장률	비 고
	2016	2017	2018	2019	2020				
①세입	81	81	82	83	84	412	100.0	0.9	
지방세수입	0	0	0	0	0	0	0.0	0.0	
세외수입	18	19	20	20	20	99	24.0	3.0	
경상적세외수입	1	1	1	1	1	4	1.0	0.0	
임시적세외수입	18	19	20	20	20	96	23.0	3.1	
이전재원	5	5	5	5	5	23	5.0	0.0	
보통교부세	0	0	0	0	0	0	0.0	0.0	
특별교부세	0	0	0	0	0	0	0.0	0.0	
부동산교부세	0	0	0	0	0	0	0.0	0.0	
조정교부금등	0	0	0	0	0	0	0.0	0.0	
국고보조금	0	0	0	0	0	0	0.0	0.0	
지역발전특별회계 보조금	0	0	0	0	0	0	0.0	0.0	
기금	0	0	0	0	0	0	0.0	0.0	
시·도비보조금등	5	5	5	5	5	23	5.0	0.0	
보전수입등및내부거래	59	57	57	58	59	291	71.0	0.3	
②경상지출	57	57	58	59	60	293	100.0	1.3	
행정운영경비	0	0	0	0	0	0	0.0	0.0	
인력운영비	0	0	0	0	0	0	0.0	0.0	
기본경비	0	0	0	0	0	0	0.0	0.0	
재무활동	57	57	58	59	60	293	100.0	1.3	
내부거래지출	0	0	0	0	0	0	0.0	0.0	
보전지출	57	57	58	59	60	293	100.0	1.3	
예비비	0	0	0	0	0	0	0.0	0.0	
③투자가용재원(①-②)	24	24	24	24	24	120	0.0	0.0	
④사업수요	24	24	24	24	24	120	0.0	0.0	
⑤부족재원(④-③)	0	0	0	0	0	0	0.0	0.0	
지방채	0	0	0	0	0	0	0.0	0.0	
(채무부담)	0	0	0	0	0	0	0.0	0.0	
(민자)	0	0	0	0	0	0	0.0	0.0	
(기타)	0	0	0	0	0	0	0.0	0.0	
재정규모(①+⑤)	81	81	82	83	84	412	0.0	0.9	

# V. 분야별 계획

## ① 중기 자원배분 전망 (일반+특별+기금)

### 1. 분야·부문별 자원 배분 계획

(단위 : 백만원, %)

구 분	중기재정계획					합계	비중	연평균 신장률 (%)
	2016년	2017년	2018년	2019년	2020년			
합 계	565,609	605,614	589,809	609,436	625,094	2,995,563	100.0	2.5
일반공공행정	27,155	24,280	25,849	26,218	29,124	132,625	4.4	1.8
입법및선거관리	925	949	977	898	1,010	4,758	0.2	2.2
지방행정·재정지원	3,591	3,616	3,920	4,012	4,070	19,209	0.6	3.2
일반행정	22,639	19,715	20,952	21,308	24,044	108,658	3.6	1.5
공공질서및안전	8,659	7,723	10,050	11,859	9,371	47,662	1.6	2.0
재난방재·민방위	8,659	7,723	10,050	11,859	9,371	47,662	1.6	2.0
교육	6,757	5,348	6,658	7,354	7,618	33,736	1.1	3.0
유아및초중등교육	6,243	4,816	5,964	6,561	6,721	30,305	1.0	1.9
평생·직업교육	514	532	695	794	898	3,432	0.1	15.0
문화및관광	39,317	44,181	27,041	29,449	43,594	183,582	6.1	2.6
문화예술	2,441	2,654	3,099	4,242	4,332	16,767	0.6	15.4
관광	23,852	30,514	12,718	12,519	25,108	104,711	3.5	1.3
체육	9,490	9,082	8,944	10,307	10,006	47,828	1.6	1.3
문화재	3,534	1,932	2,280	2,382	4,148	14,276	0.5	4.1
환경보호	56,148	58,741	62,466	58,029	62,187	297,571	9.9	2.6
상하수도·수질	45,346	43,846	43,229	47,140	50,294	229,855	7.7	2.6
폐기물	8,224	12,850	16,640	8,104	8,489	54,307	1.8	0.8
환경보호일반	2,578	2,045	2,596	2,786	3,404	13,409	0.4	7.2
사회복지	144,924	144,372	150,209	156,074	161,462	757,041	25.3	2.7
기초생활보장	28,101	28,384	30,593	32,826	34,663	154,566	5.2	5.4
취약계층지원	14,819	15,162	13,581	13,569	14,081	71,211	2.4	-1.3
보육·가족및여성	41,937	43,540	43,177	45,168	45,965	219,786	7.3	2.3
노인·청소년	56,746	54,054	59,222	61,281	63,440	294,744	9.8	2.8
노동	1,082	1,202	1,301	1,332	1,362	6,278	0.2	5.9
보훈	1,216	1,219	1,223	1,227	1,264	6,149	0.2	1.0
주택	1,023	811	1,112	673	687	4,306	0.1	-9.5
보건	8,112	8,383	8,838	9,006	9,139	43,477	1.5	3.0
보건의료	7,865	8,134	8,587	8,753	8,883	42,222	1.4	3.1
식품의약안전	247	248	251	253	256	1,255	0.0	0.9
농림해양수산	64,791	66,990	79,108	76,480	70,888	358,257	12.0	2.3
농업·농촌	39,549	40,671	47,112	43,499	42,867	213,697	7.1	2.0
임업·산촌	11,572	12,516	13,506	13,803	12,949	64,346	2.1	2.9

구 분	중기재정계획					합계	비중	연평균 신장률 (%)
	2015년	2016년	2017년	2018년	2019년			
해양수산·어촌	13,670	13,803	18,490	19,178	15,073	80,214	2.7	2.5
산업·중소기업	14,259	12,598	13,749	12,749	15,532	68,888	2.3	2.2
산업진흥·고도화	13,190	12,039	13,121	11,922	14,308	64,580	2.2	2.1
에너지및자원개발	1,069	559	629	827	1,224	4,308	0.1	3.4
수송및교통	14,936	15,175	22,593	25,389	16,568	94,661	3.2	2.6
도로	6,352	6,515	13,592	16,373	7,394	50,226	1.7	3.9
대중교통·물류등기타	8,584	8,660	9,001	9,016	9,174	44,435	1.5	1.7
국토및지역개발	93,129	128,120	91,186	101,856	102,153	516,443	17.2	2.3
수자원	3,217	8,775	13,180	16,026	11,256	52,454	1.8	36.8
지역및도시	25,492	37,647	42,164	42,211	38,934	186,448	6.2	11.2
산업단지	64,420	81,698	35,842	43,619	51,963	277,541	9.3	-5.2
예비비	8,000	8,000	8,000	8,500	8,500	41,000	1.4	1.5
예비비	8,000	8,000	8,000	8,500	8,500	41,000	1.4	1.5
기타	79,422	81,703	84,062	86,473	88,957	420,617	14.0	2.9
기타	79,422	81,703	84,062	86,473	88,957	420,617	14.0	2.9



## VI. 의무지출과 재량지출

### (1) 사천시 의무·재량지출 개요

#### (1-1) 의무지출 규모 및 산출내역

- '16~'20계획 의무지출 규모는 19,535억원 수준(연평균 증가율 3.1%)
  - 법정지출은 법령에 따라 지출과 지출규모가 결정되는 경비로 연평균 1.9% 증가
  - 보조지출은 국도비 보조사업의 증가로 인해 연평균 3.7% 증가
    - 국도비 확보를 통해 시비 부담 완화 노력 필요
  - 이자지출은 지속적인 지방채 상환으로 연평균 12.1% 감소

#### < 의무지출 규모 및 산출내역 >

(단위 : 억원, %)

구 분	'16	'17	'18	'19	'20	연평균 증가율
< 의무지출 >	3,688	3,772	3,904	4,002	4,169	3.1
(법정지출)	1,116	1,115	1,144	1,177	1,205	1.9
(보조사업)	2,559	2,647	2,754	2,817	2,956	3.7
(이자지출)	13	10	6	8	8	△12.1

#### (1-2) 재량지출 규모 및 산출내역

- '16~'20계획 재량지출은 10,422억원 수준(연평균 증가율 1.4%)
  - 산업단지 부문은 종포일반산업단지 조성 완료로 인해 2018년 이후 지출규모 감소
  - 관광부문은 사천바다케이블카의 완공으로 2018년 이후 지출규모 감소 후 다시 상승

< 재량지출 규모 및 산출내역 >

(단위 : 억원, %)

구 분	'16	'17	'18	'19	'20	연평균 증가율
<b>&lt; 재량지출 &gt;</b>	<b>1,968</b>	<b>2,284</b>	<b>1,995</b>	<b>2,093</b>	<b>2,082</b>	<b>1.4</b>
<b>【 일반공공행정】</b>	<b>194</b>	<b>178</b>	<b>193</b>	<b>197</b>	<b>225</b>	<b>3.8</b>
(입법및선거관리)	2	3	3	2	3	5.6
(지방행정·재정지원)	11	11	14	14	14	6.8
(재정·금융)	0	0	0	0	0	0
(일반행정)	180	165	177	180	208	3.6
<b>【 공공질서및안전】</b>	<b>33</b>	<b>36</b>	<b>38</b>	<b>38</b>	<b>44</b>	<b>7.2</b>
(경찰)	0	0	0	0	0	0
(재난방재·민방위)	33	36	38	38	44	7.2
(소방)	0	0	0	0	0	0
<b>【 교육】</b>	<b>52</b>	<b>38</b>	<b>47</b>	<b>51</b>	<b>53</b>	<b>0.1</b>
(유아및초중등교육)	47	33	40	43	44	△1.9
(고등교육)	0	0	0	0	0	0
(평생·직업교육)	5	5	7	8	9	15.1
<b>【 문화및관광】</b>	<b>103</b>	<b>121</b>	<b>112</b>	<b>150</b>	<b>201</b>	<b>18.1</b>
(문화예술)	21	23	27	29	30	9.4
(관광)	12	32	27	32	71	54.7
(체육)	66	64	52	84	79	4.5
(문화재)	4	3	5	5	21	53.2
(문화및관광일반)	0	0	0	0	0	0
<b>【 환경보호】</b>	<b>373</b>	<b>379</b>	<b>410</b>	<b>433</b>	<b>445</b>	<b>4.6</b>
(상하수도·수질)	289	301	325	338	345	4.5
(폐기물)	63	63	69	78	82	6.8
(대기)	0	0	0	0	0	0
(자연)	0	0	0	0	0	0
(해양)	0	0	0	0	0	0
(환경보호일반)	20	15	17	17	19	△2.4
<b>【 사회복지】</b>	<b>171</b>	<b>197</b>	<b>176</b>	<b>181</b>	<b>188</b>	<b>2.4</b>
(기초생활보장)	43	41	41	47	52	5.2
(취약계층지원)	8	9	10	10	11	6.8
(보육·가정및여성)	42	71	44	44	45	1.8
(노인·청소년)	55	51	54	55	56	0.5
(노동)	5	6	7	7	7	8.3
(보훈)	12	12	12	12	13	0.9
(주택)	7	6	9	5	5	△6.6
(사회복지일반)	0	0	0	0	0	0
<b>【 보건】</b>	<b>28</b>	<b>30</b>	<b>32</b>	<b>33</b>	<b>33</b>	<b>4.4</b>
(보건의료)	26	28	30	31	31	4.7
(식품의약안전)	2	2	2	2	2	0.6

구 분	'16	'17	'18	'19	'20	연평균 증가율
【 농림해양수산】	175	225	272	252	246	9.0
(농업·농촌)	120	178	214	188	185	11.5
(임업·산촌)	33	30	38	39	40	4.9
(해양수산·어촌)	22	17	21	24	22	△0.3
【 산업·중소기업】	33	24	26	28	37	2.8
(산업금융지원)	0	0	0	0	0	0
(산업기술지원)	0	0	0	0	0	0
(무역및투자유치)	0	0	0	0	0	0
(산업진흥·고도화)	30	21	22	22	29	△1.1
(에너지및자원개발)	3	3	4	6	8	26.9
(산업·중소기업일반)	0	0	0	0	0	0
【 수송및교통】	125	128	175	182	126	0.0
(도로)	59	61	103	108	51	△3.7
(도시철도)	0	0	0	0	0	0
(해운·항만)	0	0	0	0	0	0
(항공·공항)	0	0	0	0	0	0
(대중교통·물류등기타)	66	67	72	73	74	3.1
【 국토및지역개발】	680	927	513	548	483	△8.2
(수자원)	9	15	10	13	13	8.3
(지역및도시)	144	261	351	340	311	21.3
(산업단지)	527	651	152	195	159	△25.9
【 과학기술】	0	0	0	0	0	0
(기술개발)	0	0	0	0	0	0
(과학기술연구지원)	0	0	0	0	0	0
(과학기술일반)	0	0	0	0	0	0
【 예비비】	0	0	0	0	0	0
(예비비)	0	0	0	0	0	0
【 기타】	0.36	0.37	0.37	0.38	0.38	1.4
(기타)	0.36	0.37	0.37	0.38	0.38	1.4

## (2) 재량지출 관리계획

- 재량지출 증가요인 발생시 자체 구조조정을 통해 재원 마련
  - 향촌2지구 일반산업단지, 삼천포신항배후1지구 도시개발사업, 용현  
주문지구 도시개발사업 추진으로 인해 2016~2018년까지 신규  
지방채를 발행하나 조기분양으로 재정부담 최소화 노력

## VII. 지역통합재정통계

### 1. 대상 및 작성기준

- (계획기간) 2016~2020년(5년)
- (대상회계) 일반회계, 특별회계 및 기금, 출연기관
  - 출연기관 : (재)사천문화재단, (재)사천시인재육성장학재단,  
(재)사천시청소년육성재단

### 2. 전망과 근거

#### (1) 전망

- '16~'20계획 지역통합재정통계 규모는 30,164억원 수준(연평균 증가율 2.54%)
- 공기업특별회계의 경우 상하수도 요금 상승에 따라 2015년에 비해 규모 상승
- 기타특별회계의 경우 종포일반산업단지의 조성 완료로 2018년 이후 규모 감소
- 기금은 일몰제 적용으로 인한 기금 폐지와 주요 재원조성의 요인인 금융기관에 예치된 예금 이자율 감소로 지출규모 감소
- 출연기관은 209억원 수준(연평균 증가율 4.06%)
  - (재)사천문화재단은 재단 직제 및 정원규정에 따라 2017년 인력 충원 예산 큰 폭 증액 전망
  - (재)사천시청소년육성재단은 잠재적 성장사업(진로직업체험센터, 교류활동, 청소년참여활동 등)을 반영하기 위해 지출규모 증가
  - (재)사천시 인재육성장학재단은 금융기관 예금 이자율 감소로 이자 수입이 감소하여 장학금 수혜 규모 축소한 요인을 반영하여 지출규모 감소

### <지역통합재정통계작성 서식>

(단위 : 백만원)

구 분	2015년 (당초예산)	중기 전망				
		2016년	2017년	2018년	2019년	2020년
총 계	510,688	569,378	609,752	594,038	613,758	629,513
일반회계	446,560	478,002	490,177	518,273	535,439	557,715
특별회계	52,536	79,504	107,695	65,246	68,003	61,537
기타특별회계	29,193	53,753	79,626	39,056	41,679	34,877
공기업특별회계 (직영기업)	23,343	25,750	28,069	26,189	26,324	26,660
교육청특별회계						
기 금	7,916	8,104	7,742	6,290	5,994	5,843
일반지자체 기금	7,916	8,104	7,742	6,290	5,994	5,843
교육청 기금						
공사·공단						
출자·출연기관	3,676	3,769	4,138	4,229	4,322	4,419

#### (2) 근거

- 상하수도 요금 30% 인상에 따른 세입 증대로 지출규모 증가
- 체육진흥기금의 일몰제 적용으로 2018년 이후 1,100백만원 감소
- (재)사천문화재단은 인력 충원, 국가정책인 문화융성정책에 따라 공연 예술 연습공간 조성사업 등 문화정책 공모사업 추진으로 재정 증가
- (재)사천시 청소년육성재단은 자유학기제 실시에 따른 진로직업 체험과 각종 문화체험 수요 증대로 인한 사업 확대 및 호봉승급에 따른 인건비 상승으로 재정 증가
- (재)사천시 인재육성장학재단은 현재 금리가 낮아 재단에서 금융기관에 예치한 예금 이자가 매년 30백만원 이상 감소하고 있음에 따라 일정 규모 이상 기금이 적립될 때까지 장학금 수혜 규모 축소가 불가피함



## 제6장 분야별 정책방향 및 투자계획

I. 분야별 투자계획	/	93
II. 분야별 정책방향 및 투자계획	/	96
III. 분야별 사업계획서	/	103





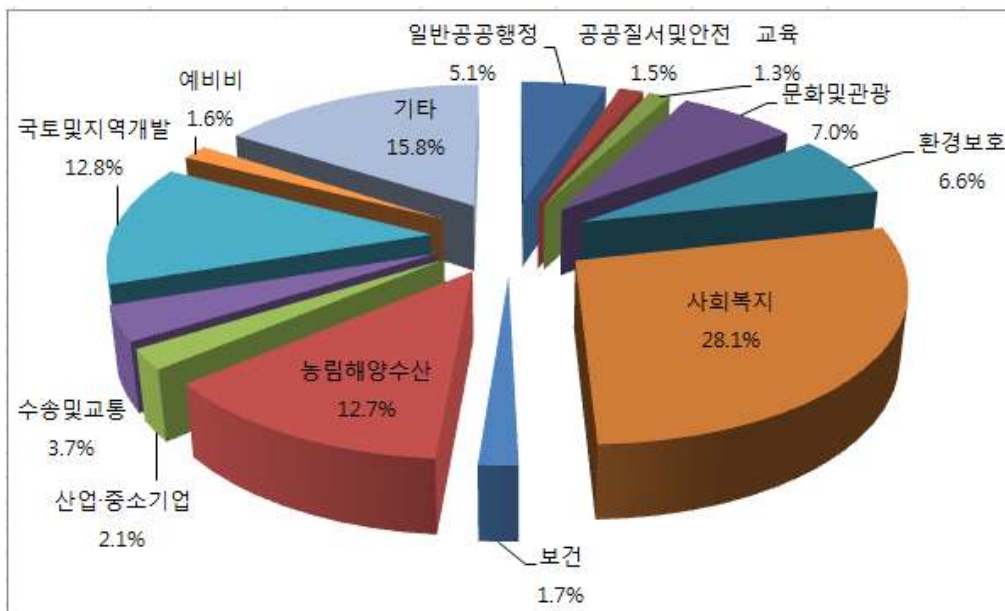
# 제6장 분야별 정책방향 및 투자계획

## I. 분야별 투자계획

### 1. 일반회계

(단위 : 백만원)

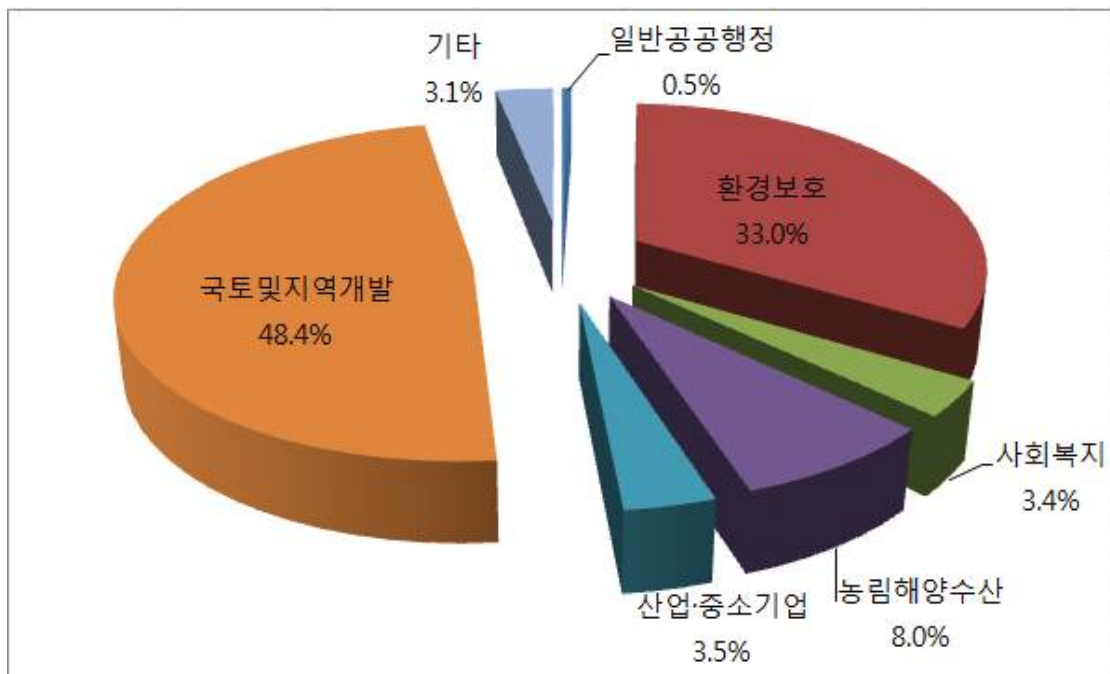
구분	2016	2017	2018	2019	2020	합계
계	478,002	490,177	518,273	535,439	557,715	2,579,606
일반공공행정	26,718	23,924	25,449	25,816	28,719	130,626
공공질서및안전	6,126	5,474	8,063	10,091	7,677	37,431
교육	6,757	5,348	6,658	7,354	7,618	33,736
문화및관광	38,197	43,068	27,041	29,449	43,594	181,348
환경보호	31,372	32,179	37,760	33,145	36,895	171,350
사회복지	138,174	137,713	143,577	149,461	154,830	723,755
보건	8,031	8,301	8,755	8,922	9,055	43,065
농림해양수산	62,181	61,653	71,108	68,830	63,963	327,735
산업·중소기업	11,559	9,900	11,054	10,057	12,842	55,413
수송및교통	14,936	15,175	22,593	25,389	16,568	94,661
국토및지역개발	48,859	60,096	66,537	74,364	80,939	330,795
예비비	8,000	8,000	8,000	8,500	8,500	41,000
기타	77,092	79,345	81,677	84,061	86,515	408,690



## 2. 특별회계

(단위 : 백만원)

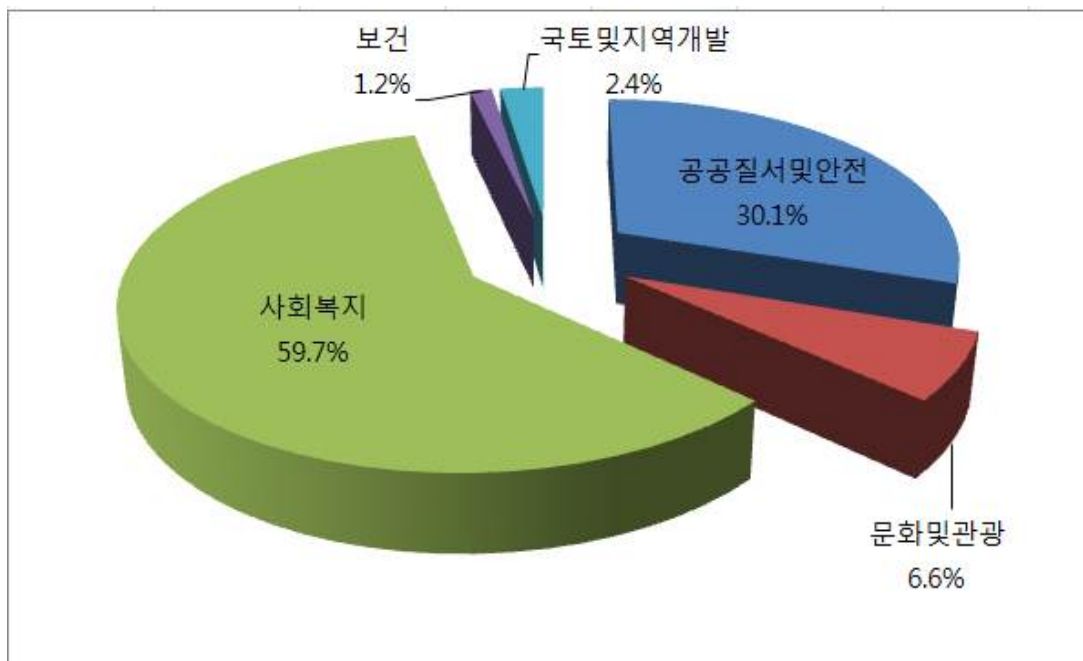
구 분	2016	2017	2018	2019	2020	합 계
계	79,504	107,695	65,246	68,003	61,537	381,984
일반공공행정	437	356	400	402	405	2,000
환경보호	24,776	26,562	24,706	24,885	25,293	126,221
사회복지	2,533	2,517	2,575	2,639	2,742	13,007
농림해양수산	2,610	5,338	8,000	7,650	6,925	30,523
산업·중소기업	2,700	2,698	2,695	2,692	2,690	13,475
국토및지역개발	44,118	67,867	24,485	27,323	21,039	184,832
기 타	2,329	2,358	2,385	2,413	2,442	11,927



### 3. 기금

(단위 : 백만원)

구 분	2016	2017	2018	2019	2020	합 계
계	8,104	7,742	6,290	5,994	5,843	33,973
공공질서및안전	2,533	2,249	1,987	1,768	1,694	10,231
문 화 및 관 광	1,121	1,114	0	0	0	2,234
사 회 복 지	4,217	4,141	4,058	3,974	3,890	20,279
보 건	81	81	82	83	84	412
국토및지역개발	152	157	163	169	175	816



## Ⅱ. 분야별 정책방향 및 투자계획

### 1. 일반공공행정 분야

#### 1) 정책 및 투자방향

- 효율적인 의정지원으로 시민과 함께하는 열린 의정 구현
- 미래지향적이고 창의적인 정책 과제 개발
- 녹색성장 지원과 현장행정으로 시민감동 행복 사천 실현
- 지식형 첨단정보화 도시 인프라 구축 및 고객만족 U-서비스 구현
- 신뢰받는 법무행정 및 정확한 통계서비스 제공
- 고객감동의 민원행정
- 자주재원 확충
- 신속·공정한 회계 운영(효율적인 회계처리와 재산관리)

#### 2) 투자계획

(단위 : 백만원)

구 분	2016	2017	2018	2019	2020	계	비고
일반회계	26,718	23,924	25,449	25,816	28,719	130,626	
특별회계	437	356	400	402	405	2,000	

### 2. 공공질서 및 안전분야

#### 1) 정책 및 투자방향

- 종합적 안전관리체계 구축으로 시민 안전과 행복 구현
- 민방위 교육훈련으로 실전 대응력 향상
- 재난없는 안전 사천 구현
- 소방활동 능력 향상 및 민·관 유기적 공조체계 구축

## 2) 투자계획

(단위 : 백만원)

구 분	2016	2017	2018	2019	2020	계	비고
일반회계	6,126	5,474	8,063	10,091	7,677	37,431	
기 금	2,533	2,249	1,987	1,768	1,694	10,231	

## 3. 교육 분야

### 1) 정책 및 투자방향

- 평생학습 환경조성으로 삶의 질 향상
- 창의적인 인성교육을 통한 인재양성으로 지역경쟁력 강화

### 2) 투자계획

(단위 : 백만원)

구 분	2016	2017	2018	2019	2020	계	비고
일반회계	6,757	5,348	6,658	7,354	7,618	33,736	

## 4. 문화 및 관광분야

### 1) 정책 및 투자방향

- 지역여건과 부합하는 전략적인 관광인프라(사천바다케이블카, 사천 대방 관광자원 개발 등) 구축
- 문화예술 경쟁력 제고 및 전통문화유산 보존·육성
- 문화재 관리 및 무형문화재 전승 활동
- 전문체육 및 생활체육 육성

### 2) 투자계획

(단위 : 백만원)

구 분	2016	2017	2018	2019	2020	계	비고
일반회계	38,197	43,068	27,041	29,449	43,594	181,348	
기 금	1,121	1,114	0	0	0	2,234	

## 5. 환경보호분야

### 1) 정책 및 투자방향

- 지속가능하고 생동감 있는 자연생태계 보전과 친환경 생태도시 조성
- 친환경적인 수변구역 관리
- 자원순환형 폐기물관리로 녹색생활 환경 구축
- 맑고 깨끗한 물 안정적 공급
- 하수처리시설 확충으로 쾌적한 도시 환경조성

### 2) 투자계획

(단위 : 백만원)

구 분	2016	2017	2018	2019	2020	계	비고
일반회계	31,372	32,179	37,760	33,145	36,895	171,350	
특별회계	24,776	26,562	24,706	24,885	25,293	126,221	

## 6. 사회복지분야

### 1) 정책 및 투자방향

- 저소득층 생활안정 및 장애인 복지증진으로 사회안전망 강화
- 노인복지 증진을 위한 사회복지 기반 조성
- 여성의 사회참여 및 건강가족 문화 확대
- 청소년 건전 육성
- 안심하고 맡길 수 있는 보육환경 조성 및 지역사회 보호아동 건전 성장 지원
- 지역사회복지 역량 강화
- 맞춤형 인력양성 및 일자리 창출로 실업해소 및 취업률 향상
- 주거환경 개선 사업을 통한 삶의 질 향상

## 2) 투자계획

(단위 : 백만원)

구 분	2016	2017	2018	2019	2020	계	비고
일반회계	138,174	137,713	143,577	149,461	154,830	723,755	
특별회계	2,533	2,517	2,575	2,639	2,742	13,007	
기 금	4,217	4,141	4,058	3,974	3,890	20,279	

## 7. 보건분야

### 1) 정책 및 투자방향

- 시민 건강증진 및 건강수명 연장을 위한 사업 전개
- 양질의 의료서비스 제공으로 건강하고 행복한 사천 만들기
- 임산부 및 영유아 대상 사전예방적 사업추진으로 평생건강 기초 마련
- 보건위생체계 선진화 구현
- 의·약무 지도 점검을 통한 시민 안전관리 체계 구축
- 식품위생관리 및 건전영업 질서 확립

### 2) 투자계획

(단위 : 백만원)

구 분	2016	2017	2018	2019	2020	계	비고
일반회계	8,031	8,301	8,755	8,922	9,055	43,065	
기 금	81	81	82	83	84	412	

## 8. 농림·해양수산분야

### 1) 정책 및 투자방향

- 행복한 어민·살기 좋은 어촌조성
- 해양관광산업 육성 및 쾌적한 바다 환경 조성
- 산림휴양과 녹지공간 확충 등 저탄소 녹색환경 기반 구축으로 쾌적하고 풍요로운 녹색사천 조성

- 농가소득 증대를 위한 농업정책 및 기술지원
- 미래지향적인 신지식 농업인재 육성과 지속가능한 친환경 축산 기반 구축
- 녹색성장을 견인하는 친환경 농업기반 및 농촌관광 인프라 구축
- 국제교역 확대와 농산물 시장개방에 따른 경쟁력 강화
- 살기 좋은 농촌 환경 조성
- 낙후지역을 중심으로 발전의지와 역량 있는 지역 개발사업 추진으로 지역균형 발전 유도

## 2) 투자계획

(단위 : 백만원)

구 분	2016	2017	2018	2019	2020	계	비고
일반회계	62,181	61,653	71,108	68,830	63,963	327,735	
특별회계	2,610	5,338	8,000	7,650	6,925	30,523	

## 9. 산업·중소기업분야

### 1) 정책 및 투자방향

- 지역경제 활성화 및 물가안정 관리
- 신재생에너지 주택 지원사업 확대 및 서민층 에너지 시설개선으로 에너지 복지 실현
- 성장유망 중소기업의 안정적인 경영기반 조성
- 노사화합 행사 및 외국인 근로자 정착사업 지원

### 2) 투자계획

(단위 : 백만원)

구 분	2016	2017	2018	2019	2020	계	비고
일반회계	11,559	9,900	11,054	10,057	12,842	55,413	
특별회계	2,700	2,698	2,695	2,692	2,690	13,475	



## 10. 수송 및 교통분야

### 1) 정책 및 투자방향

- 도로의 효율적인 관리
- 시도 및 농어촌도로의 확포장 및 자전거도로 인프라 구축
- 교통 안전문화 정착
- 적자노선 시내버스 재정지원, 유가 보조 등으로 대중교통 활성화
- 어린이 보호구역, 위험도로, 교통사고 잦은 곳 개선 등 어린이와 시민들의 안전한 보행 환경조성을 위한 도로정비 추진

### 2) 투자계획

(단위 : 백만원)

구 분	2016	2017	2018	2019	2020	계	비고
일반회계	14,936	15,175	22,593	25,389	16,568	94,661	

## 11. 국토 및 지역개발분야

### 1) 정책 및 투자방향

- 정확·효율적인 토지관리로 신뢰받는 토지행정 구현
- 항공우주산업 육성
- 산업단지 조성 및 관리를 통한 지역균형 개발 도모
- 체계적인 도시계획으로 미래지향적 도시계획 수립, 도시계획도로 개설
- 효율적인 도시기반 구축, 균형적인 도시 경관 조성
- 면소재지 종합정비사업을 통한 지역균형발전 도모
- 취약지 개발로 지역균형 개발 및 지역 주민 편의 도모
- 재해 사전 예방과 자연친화적인 살아 숨 쉬는 하천 조성

### 2) 투자계획

(단위 : 백만원)

구 분	2016	2017	2018	2019	2020	계	비고
일반회계	48,859	60,096	66,537	74,364	80,939	330,795	
특별회계	44,118	67,867	24,485	27,323	21,039	184,832	
기 금	152	157	163	169	175	816	



### Ⅲ. 분야별 사업계획서



# 제7장 부 록

- I. 지역발전 주요지표 / 201
- II. 기능별 분류체계 / 209



# 1. 지역발전 주요지표

구 분	단 위	중 기 재 정 계 획				
		2016	2017	2018	2019	2020
인 구	천 명	118.9	119.5	120.0	120.5	120.9
가 구	천가구	51	51	51	51	51
면 적	km <sup>2</sup>	398.6	398.6	398.6	398.6	398.6
<b>1. 일반행정</b>						
◦ 공무원 수	명	872	875	877	880	883
◦ 공무원 1인당 인구수	"	136	136	136	137	138
◦ 청사 신·증축	동	1				
◦ 청사유지관리(시)	"	3	3	3	3	3
◦ 공무원 교육훈련	명	350	360	360	380	380
◦ 컴퓨터 보급	대	150	130	130	130	130
<b>2. 교육</b>						
◦ 대 학 교	개교	1	1	1	1	1
◦ 고등학교	"	9	9	9	9	9
◦ 중 학 교	"	11	11	11	11	11
◦ 초등학교(분교)	"	20	20	20	20	20
<b>3. 문화</b>						
◦ 문화재 관리	개소	45	45	45	45	45
-국가지정문화재	"	4	4	4	4	4
-지방지정문화재	"	41	41	41	41	41
◦ 무형문화재 관리	"	5	5	5	5	5
-국가지정무형문화재	"	2	2	2	2	2
-지방지정무형문화재	"	3	3	3	3	3
◦ 지방문화원 운영	"	1	1	1	1	1

구 분	단 위	중 기 재 정 계 획				
		2016	2017	2018	2019	2020
◦ 종합문화예술회관	개소	1	1	1	1	1
◦ 어린이영어도서관	"	1	1	1	1	1
-좌석수	석	102	102	102	102	102
◦ 공공도서관	개소	4	4	4	4	4
-좌석수	석	614	614	614	614	614
-장서수	천권	202	204	206	208	210
<b>4. 체육</b>						
◦ 종합운동장	개소	2	2	2	2	2
◦ 체 육 관	"	4	4	4	4	4
◦ 실내수영장	"	1	1	1	1	1
◦ 생활체육시설	"	200	210	220	230	240
◦ 국민체육센터	"	1	1	1	1	1
<b>5. 보건의료</b>						
◦ 공공진료시설	개소	21	21	21	21	21
-보건소	"	1	1	1	1	1
-정신보건센터	"	1	1	1	1	1
-보건지소	"	7	7	7	7	7
-보건진료소	"	12	12	12	12	12
◦ 의사수	명	177	178	180	180	182
-의사1인당 인구수	"	673	669	662	662	654
◦ 국민건강검진	천명	26	27	28	29	30



구 분	단 위	중 기 재 정 계 획				
		2016	2017	2018	2019	2020
◦ 전염병 질병예방접종	천명	60	62	64	66	68
◦ 화장장	개소	1	1	1	1	1
◦ 납골당	"	1	1	1	1	1
<b>6. 환경관리</b>						
◦ 쓰레기수거율(A/B×100)	%	100	100	100	100	100
-쓰레기수거량(A)	톤/일	110	111	112	113	114
-쓰레기배출량(B)	"	110	111	112	113	114
◦ 쓰레기매립장	개소 천㎡	1 72	1 72	1 72	1 72	1 72
◦ 쓰레기 소각시설	개소	1	1	1	1	1
◦ 청소차량	대	27	27	27	27	27
◦ 대기 및 수질오염측정시설	개소	1	1	1	1	1
<b>7. 상수도</b>						
◦ 보급율(B/A×100)	%	95	95	95	96	96
-인구(A)	천명	119.8	119.8	119.8	120	120
-급수인구(B)	"	114	114	114	115	115
◦ 연간급수량	천톤	12,790	12,790	12,790	12,800	12,800
◦ 배수지	개소	21	21	21	21	21
◦ 취수장	"	1	1	1	1	1
◦ 간이상수도	"	83	83	83	83	83
<b>8. 하수도</b>						
◦ 하수도보급율 (A/B×100)	%	92.7	92.7	93.3	93.3	94.1
-처리구역내인구(A)	천명	111	111	112	112	113
-전 체 인 구(B)	"	119.8	119.8	120	120	120

구 분	단 위	중 기 재 정 계 획				
		2016	2017	2018	2019	2020
◦ 하수도관거보급율 (A/B×100)	%	81.4	81.4	81.6	81.9	82.1
-시설하수도연장(A)	km	569	570	580	590	600
-계획하수도연장(B)	"	699	700	710	720	730
◦ 하수종말처리장	개소	5	5	5	5	5
◦ 분뇨수거율(A/B×100)	%	98.8	98.9	98.9	98.9	98.9
-분뇨수거처리량(A)	kl/일	87	88	88	88	88
-분 노 배 출 량(B)	"	88	89	89	89	89
◦ 분뇨종말처리장 (1일처리량)	개소 (kl/일)	2 (95)	2 (95)	2 (95)	2 (95)	2 (95)
◦ 농공단지폐수처리시설	개소	1	1	1	1	1
◦ 지방산업단지폐수처리시설	"	2	2	2	4	4
◦ 가축분뇨처리시설	"	1	1	1	1	1
◦ 공중화장실설치	"	1	1	1	1	1
<b>9. 공원녹지</b>						
◦ 공원	개소	91	91	92	92	92
-국립공원	"	1	1	1	1	1
-도립공원	"	-	-	-	-	-
-군립공원	"	1	1	1	1	1
-도시공원	"	89	89	90	90	90
◦ 공원시설율(A/B×100)	%	33	33	33	33	33
-시설공원면적(A)	km <sup>2</sup>	0.955	0.955	0.960	0.960	0.960
-공원계획면적(B)	"	2.887	2.887	2.887	2.887	2.887

구 분	단 위	중 기 재 정 계 획				
		2016	2017	2018	2019	2020
◦ 관광지	개소	2	2	2	2	2
◦ 유원지	"	5	5	5	5	5
◦ 소공원	"	172	175	175	178	178
<b>10. 사회보장</b>						
◦ 국민기초생활보장수혜자	백명	51	53	55	57	59
◦ 복지시설	개소					
-종합사회복지시설	"	3	3	3	3	3
-장애인복지시설	"	11	12	13	13	13
-아동복지시설	"	10	10	10	10	10
-보육시설	"	135	135	135	135	135
-노인복지시설	"	15	15	15	15	15
-노인회관운영	"	1	1	1	1	1
-청소년문화센터	"	1	1	1	1	1
-부랑인시설	"	1	1	1	1	1
-호국공원시설	"	1	1	1	1	1
-여성회관	"		1	1	1	1
<b>11. 주택</b>						
◦ 주택보급율(A/B×100)	%	111	111	110	110	110
-주택수(A)	천호	49	50	51	52	53
-세대수(B)	천가구	44	45	46	47	48

구 분	단 위	중 기 재 정 계 획				
		2016	2017	2018	2019	2020
<b>12. 도시개발</b>						
◦ 도시계획도로개설	개소	12	10	11	15	10
◦ 도시개발사업	”	1	1	1	-	-
<b>13. 지역사회개발</b>						
◦ 도로변정비	km	180	190	210	230	240
◦ 도서개발	개소	4	2	-	-	-
◦ 일반농산어촌개발사업	건	15	18	18	20	20
<b>14. 농수산개발</b>						
◦ 농업부문종사가구수	호	8,070	8,060	8,050	8,040	8,030
◦ 쌀전업농육성	호	2	2	1	1	1
◦ 농어민자녀학자금지원	명	250	250	250	250	250
◦ 농경지면적	천ha	7.925	7.900	7.875	7.850	7.825
◦ 호당경지면적	ha	1.18	1.25	1.3	1.35	1.40
◦ 경지정리율(A/B×100)	%	56.5	56.8	57.1	57.4	57.4
-경지정리면적(A)	ha	3,140	3,150	3,160	3,170	3,170
-경지대상면적(B)	”	5,550	5,540	5,530	5,520	5,520
◦ 수리안전답율(A/B×100)	%	19.8	20.3	20.9	21.4	21.9
-농업용수개발(A)	ha	1,147	1,177	1,207	1,237	1,267
-답 면 적(B)	”	5,794	5,790	5,785	5,780	5,775
◦ 농기계지원	대	140	150	160	165	165
◦ 농어촌도로개설·포장	km	1.1	1.2	1.3	1.5	1.6

구 분	단 위	중 기 재 정 계 획				
		2016	2017	2018	2019	2020
◦ 농로확·포장	km	2.8	2.9	2.9	3.0	3.1
◦ 농산물 공판장	개소	1	1	1	1	1
◦ 초지조성	ha	150	145	140	135	130
◦ 수산개발						
-마을어장개발	ha	20	20	20	20	20
-어촌종합개발	개소	-	-	-	-	-
-어업지도선운영	척	1	1	1	1	1
◦ 농촌진흥						
- WTO소득작목개발	개소	1	1	1	1	1
-읍면농민상담소운영	건	1	1	1	1	1
◦ 조림·사방						
-조림면적	ha	60	60	60	60	60
-사방사업	개소 km, ha	5 2 1	5 4 1	5 4 1	5 4 1	5 4 1
-자연휴양림조성	개소	-	-	-	-	-
-임도시설	km	30	30	30	30	30
<b>15. 지역경제개발</b>						
◦ 지방공단	개소	5	11	13	13	13
◦ 농공단지	개소	7	7	7	7	7
◦ 근로자종합복지관	개소	1	1	1	1	1
◦ 중소기업지원	업소	35	40	45	50	55

구 분	단 위	중 기 재 정 계 획				
		2016	2017	2018	2019	2020
<b>16. 하천</b>						
◦ 하천연장	km	284.85	284.85	284.85	284.85	284.85
◦ 하천개수율(A/B×100)	%	45.34	46.42	47.39	48.14	49.20
-개 수 연 장(A)	km	253.94	260.00	265.43	269.63	275.55
-요 개수연장(B)	"	560.11	560.11	560.11	560.11	560.11
◦ 소하천정비	km	100.38	102.53	104.03	104.31	106.31
<b>17. 도로</b>						
◦ 도로연장(A)	km	1,018	1,018	1,018	1,018	1,018
◦ 포장도로연장(B)	km	515	520	525	530	535
◦ 도로포장율(B/A×100)	%	50.6	51	51.6	52	52.6
<b>18. 교통</b>						
◦ 자동차	천대	52	54	55	57	58
◦ 주차장수	개소	90	91	92	93	93
-주차용량	천대	7.0	7.1	7.1	7.1	7.2
<b>19. 민방위</b>						
◦ 민방위대피시설	개소 m <sup>2</sup>	56 72,284	56 72,284	58 75,000	58 75,000	58 75,000
◦ 비상급수시설	개소	6	6	7	7	7
<b>20. 소방</b>						
◦ 소 방 서	개소	1	1	1	1	1
◦ 119안전센터	"	4	4	4	4	4
◦ 119 구조대	"	1	1	1	1	1
◦ 의용소방대운영	개대	24	24	24	24	24

**참고 2**

**세출기능별 분류체계 설명서**

13분야 52부문					
분야	부문	명칭	분야	부문	명칭
010		<b>일반공공행정</b>	090		<b>보건</b>
	011	입법및선거관리		091	보건의료
	013	지방행정·재정지원	093	식품의약안전	
	014	재정·금융			
	016	일반행정	100		<b>농림해양수산</b>
020		<b>공공질서및안전</b>		101	농업·농촌
	023	경찰		102	임업·산촌
	025	재난방재·민방위		103	해양수산·어촌
	026	소방			
050		<b>교육</b>	110		<b>산업·중소기업</b>
	051	유아및초중등교육		111	산업금융지원
	052	고등교육		112	산업기술지원
	053	평생·직업교육		113	무역및투자유치
		114		산업진흥·고도화	
		115		에너지및자원개발	
060		<b>문화및관광</b>	116	산업·중소기업일반	
	061	문화예술			
	062	관광	120		<b>수송및교통</b>
	063	체육	121	도로	
	064	문화재	123	도시철도	
	065	문화및관광일반	124	해운·항만	
070		<b>환경보호</b>	125	항공·공항	
	071	상하수도·수질	126	대중교통·물류등기타	
	072	폐기물			
	073	대기	140		<b>국토및지역개발</b>
	074	자연	141	수자원	
	075	해양	142	지역및도시	
	076	환경보호일반	143	산업단지	
080		<b>사회복지</b>	150		<b>과학기술</b>
	081	기초생활보장	151	기술개발	
	082	취약계층지원	152	과학기술연구지원	
	084	보육·가족및여성	153	과학기술일반	
	085	노인·청소년			
	086	노동	160		<b>예비비</b>
	087	보훈	161	예비비	
	088	주택			
	089	사회복지일반			