

2 항목별 공시사항

1 예산 규모

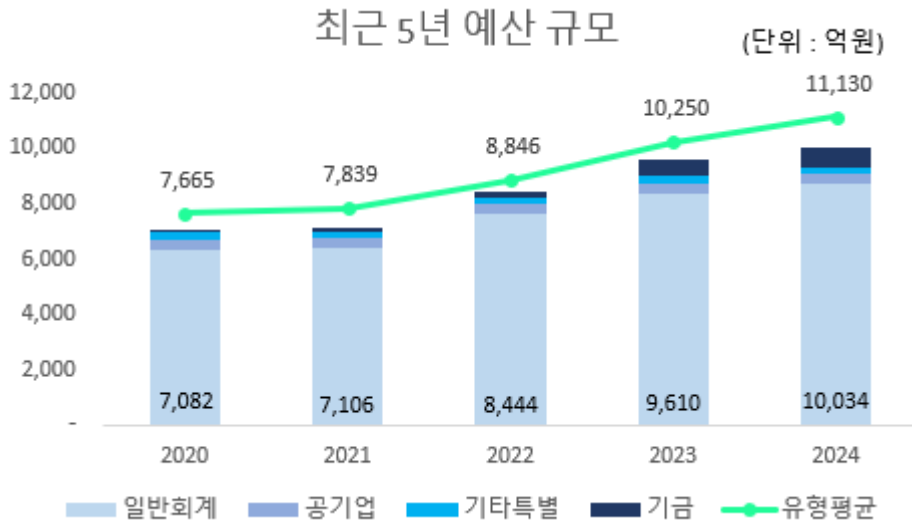
1-1 예산 규모

지방재정은 일반회계, 공기업특별회계, 기타특별회계, 기금회계로 분류되며, 이를 합쳐 통합회계라고 합니다. 우리시의 통합회계 예산 총계는 1조 34억이며 각 회계별 예산규모는 아래표와 같습니다.

❖ 2024년 회계별 예산 규모

(단위 : 억원)

예산 총계	일반회계	공기업 특별회계	기타 특별회계	기금
10,034	8,742	376	200	716



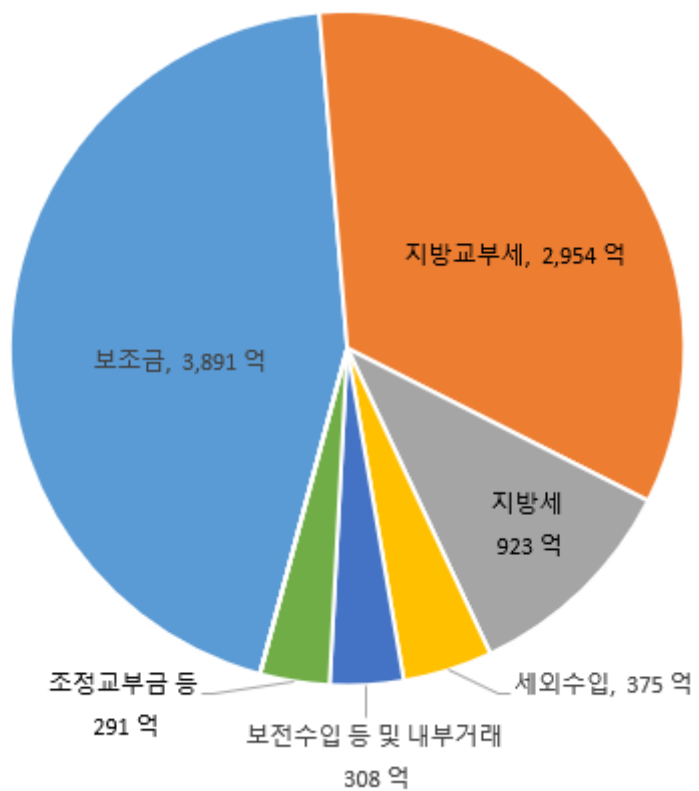
우리시 통합회계 예산 총계는 최근 5년 지속 상승추세이며, 동일 유형 지자체 평균보다 낮은 수준입니다.

1 - 2 세입예산 규모(자원별)

- 1년 동안 사천시에 들어올 모든 수입을 예상하여 편성한 것을 세입예산이라고 합니다. 세입예산은 수입원에 따라 크게 자체수입, 이전자원 등으로 분류되며, 일반회계 자원별 세입예산 규모 및 비중은 다음과 같습니다.

❖ 자원별 세입현황(일반회계)

자원	2024년	
	금액 (억원)	비중 (%)
합 계	8,742	100
지방세	923	10.6
세외수입	375	4.3
지방교부세	2,954	33.8
조정교부금 등	291	3.3
보조금	3,891	44.5
지방채	0	0
보전수입 등 및 내부거래	308	3.5



♣ 별첨 1 : 최근 5년 자원별 세입현황

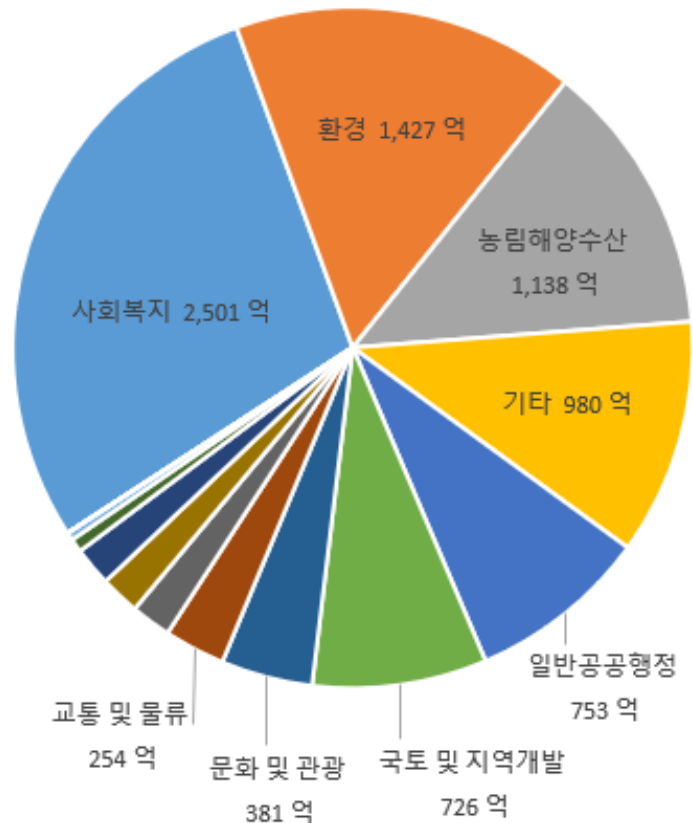
우리시는 세입의 약 14.9%를 자체자원인 지방세, 세외수입으로 충당하고 있으며, 81.6%를 교부세 및 보조금 등 의존재원으로 충당하고 있습니다.

1 - 3 세출예산 규모(분야별)

- 1년 동안 사천시의 지출을 예상하여 편성한 것을 세출예산이라 합니다. 세출예산은 그 기능에 따라 교육, 보건, 환경 등 총 13개 분야로 분류되며 일반회계 각 분야별 세출예산 규모 및 비중은 다음과 같습니다.

❖ 분야별 세출현황(일반회계)

세출분야	2024	
	금액(억원)	비중(%)
합 계	8,742	100
일반공공행정	753	8.6
공공질서 및 안전	164	1.9
교육	56	0.6
문화 및 관광	381	4.4
환경	1,427	16.3
사회복지	2,501	28.6
보건	162	1.9
농림해양수산	1,138	13.0
산업중소기업 및 에너지	167	1.9
교통 및 물류	254	2.9
국토 및 지역개발	726	8.3
과학기술	0	0.0
예비비	33	0.4
기타*	980	11.2



* 기타 : 인건비, 기본경비 등 행정운영경비

♣ 별첨 2 : 최근 5년 분야별 세출현황

우리는 세출의 약 28.6%를 사회복지분야에 지출하고 있으며, 환경, 농림해양수산, 기타 순으로 예산을 지출하고 있습니다.

1 - 4 지역통합재정통계

- 지방자치단체의 일반회계, 특별회계(교육비특별회계 포함), 기금, 지방공사·공단 및 출자·출연기관의 재정상황을 종합적으로 나타내는 통계입니다.
다음은 사천시의 지역통합재정통계입니다.

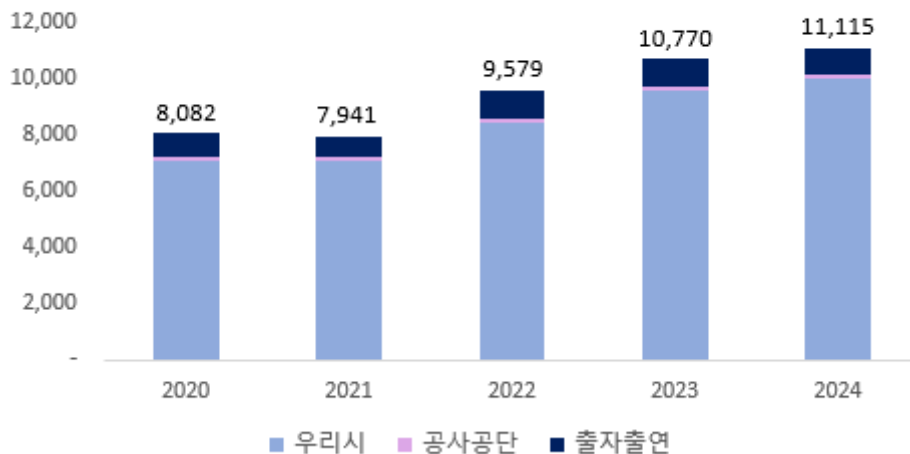
(단위 : 억원)

구 분	2023년 예산 (A)	2024년 예산 (B)	증감율 (B-A)/A
합 계	10,770	11,115	345
사천시	9,610	10,034	423
공사·공단	153	168	15
출자·출연기관	1,007	914	-94

- ◆ 공사·공단(1개) : 사천시시설관리공단
- ◆ 출자출연기관(5개) : (재)사천문화재단, (재)사천시인재육성장학재단, (재)사천시복지청소년재단, (재)사천시친환경미생물발효연구재단, 사천IC도시개발주식회사

최근5년 지역통합재정통계

(단위 : 억원)



우리시의 지역통합재정예산 규모는 상승추세이나, 전체 예산규모의 상승폭은 줄어드는 추세입니다.