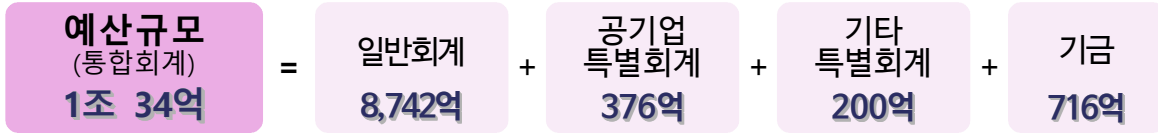


2024년 사천시 예산기준 재정공시 개요

2024. 2.

사천시장(인)

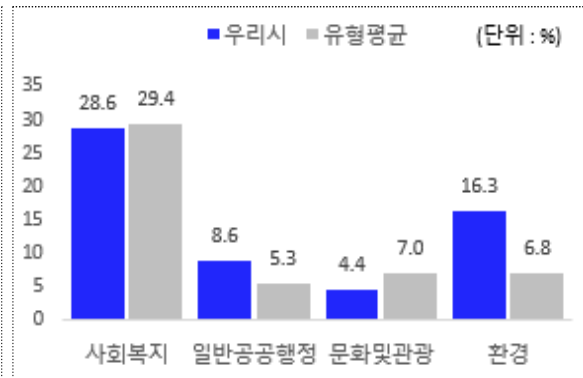
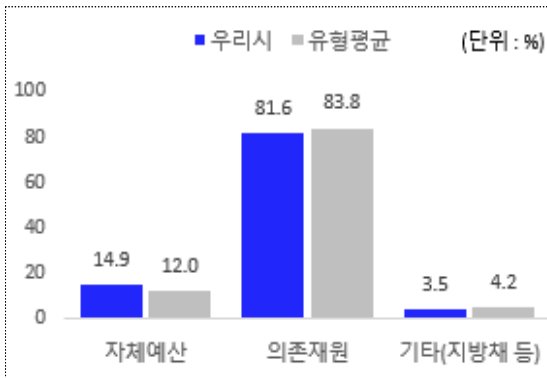
□ 2024년 예산규모



□ 자원별 세입 규모 및 유형평균

□ 분야별 세출 규모 및 유형평균

※ 유형평균은 우리 지자체와 재정규모 및 여건이 유사한 지자체 유형의 평균



- 우리시의 자체재원(지방세+세의수입) 비율은 14.9%로, 유형평균 대비 높은 수준입니다.
- 세출예산의 28.6%가 사회복지분야에 편성되어 있으며, 유형평균 대비 낮은 수준입니다.

□ 주요 재정지표값 및 유형평균 대비 위상

- 재정자립도 14.9%
- 재정자주도 52.0%
- 통합재정수지비율 0.3%
- 지방보조금비율 1.8%
- 자체사업비율 22.8%



※ 그래프에서 우리시 영역(파란색)이 바깥쪽에 있을수록 상대적으로 재정운용 상황이 양호한 것으로 평가할 수 있습니다. 단, '지방보조금비율'의 경우 하향지표로 우리시 영역(파란색)이 안쪽에 있을수록 양호한 지표입니다.